




MANUAL DE UTILIZARE

Descriere

1. Port încărcare. 2. Buton Pornire 3. Alimentator



1 2



3

Specificații

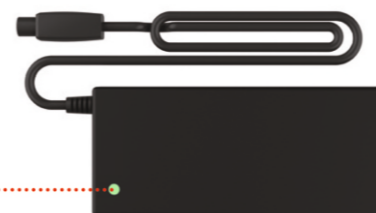
- Greutate maximă utilizator : 60 Kg ;
- Greutate produs : 8 Kg ;
- Vârstă recomandată pentru utilizare : minim 12 ani ;
- Dimensiune roți : 16,51 cm ;
- Viteză maximă : 10 - 12 Km/h ;
- Autonomie maximă : până la 6 Km ;
- Baterie : 36 V, 2 Ah, Lithiu Ion ;
- Motoare : 400W (2 x 200 W) ;
- Tensiune de alimentare : 110-240V ~ 50 Hz ;
- Timp de încărcare : până la 3 ore ;
- Grad înclinare pantă : maxim 10 grade ;

Încărcarea

- Folosiți doar încărcătorul furnizat în pachet pentru a încărca produsul.
- Conectați mai întâi încărcătorul la priza de perete și abia apoi la portul de încărcare.
- Nu porniți produsul în timp ce se încarcă.
- Lăsați bateria să se încarce până când operațiunea este finalizată.
- La finalizarea procesului de încărcare, puneți capacul portului de încărcare.

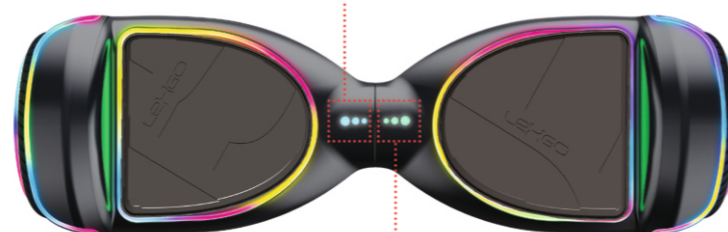
- - Se încarcă
- | ● - Încărcare completă

Indicator stare încărcare



Indicatorii luminoși

Indicator de stare



Indicator nivel baterie

Indicatorii luminoși de pe produs, vă afișează starea bateriei după cum urmează :

Culoare :	● Roșu	● Galben	● Verde
Procent baterie :	sub 20%	între 20-49%	peste 50%

Ca măsură de siguranță, SPARK se va opri automat dacă nivelul bateriei scade sub 10%.

Dacă indicatorul de stare devine roșu, sau dacă aparatul nu funcționează corespunzător, este necesar să efectuați o recalibrare a acestuia.

NOTĂ: Dacă ridicați produsul de pe sol cât timp este pornit, va fi necesar să efectuați o recalibrare.

Recalibrarea

Mențineți apăsat 5 secunde



- Recalibrarea se efectuează în 3 pași simpli :
- Poziționați SPARK pe o suprafață dreaptă și uniformă ;
 - Apăsați și mențineți apăsat butonul de pornire 5 secunde, SPARK vă va confirma recalibrarea printr-un semnal sonor ;
 - Opriți și porniți SPARK din nou ;

Pentru a schimba modurile de culoare RGB, va trebui să apăsați scurt pe butonul de pornire.

Schimbarea vitezei

SPARK are 3 setări de viteză și fiecare dintre acestea are o culoare indicatoare diferită.

- Roșu pentru rapid
- Galben pentru mediu
- Verde pentru lent

NOTĂ: Setarea predefinită a vitezei este „RAPID”



1. Asezați SPARK pe o parte.
2. Porniți SPARK, indicatorul se va aprinde roșu (pentru modul prestabilit - „RAPID”).
3. Apăsați și eliberați rapid butonul de pornire pentru a naviga printre modurile de viteză până când indicatorul ajunge în culoarea modului dorit.

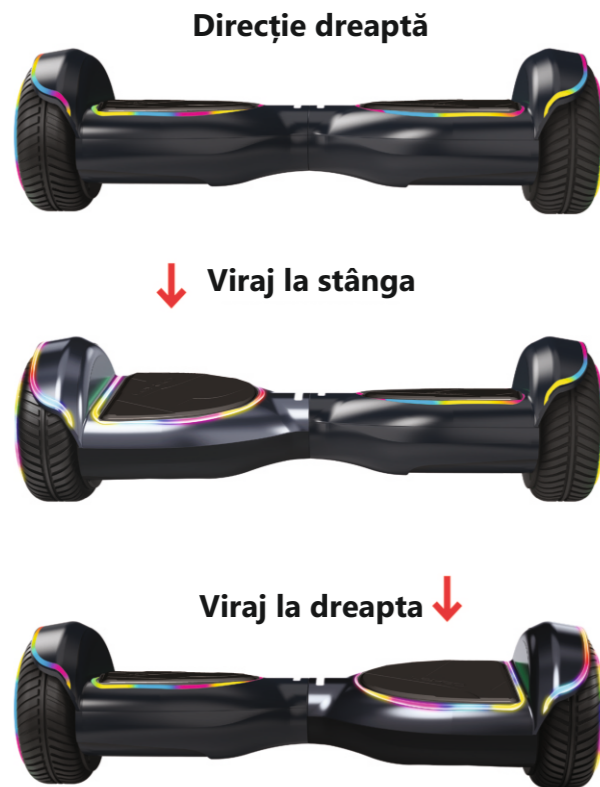
NOTĂ: Când opriți SPARK, acesta va reveni la setarea predefinită - Roșu - „RAPID”

Ghid de utilizare

Înainte de a urca pe produs, poziționați-vă în spatele acestuia. Așezați primul picior pe suportul antiderapant, cât mai aproape de laterala aparatului. Mențineți-vă greutatea pe piciorul rămas pe sol, pentru a evita punerea în mișcare a produsului și îngreunându-vă astfel procesul de urcare.

Atunci când sunteți gata, mutați-vă greutatea pe piciorul deja poziționat pe produs și rapid așezați și al doilea picior pe aparat, cât mai în lateral posibil, simetric față de centrul produsului.

SFAT - Relaxați-vă și pășiți rapid, cu încredere. Majoritatea oamenilor se concentrează prea mult pe acest pas. Imaginați-vă că urcați o treaptă. Odată ce v-ați urcat pe SPARK, încercați să priviți înainte.



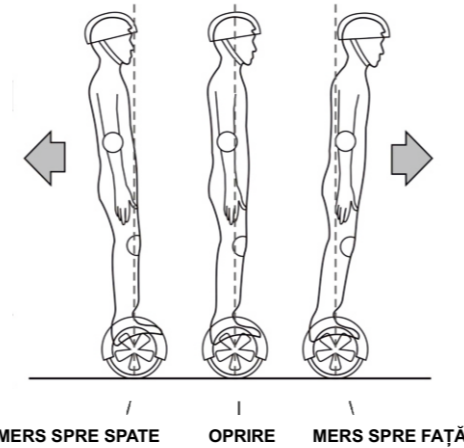
Menținerea echilibrului - Identificați-vă centrul de greutate. Dacă greutatea dumneavoastră este distribuită în mod egal pe suporturile antiderapante veți putea sta pe SPARK la fel ca și când ați sta pe sol. În caz contrar, veți simți cum vă deplasați în mod necontrolat sau nu veți avea o poziție confortabilă.

NOTĂ - În medie, unei persoane îi sunt necesare 3-5 minute pentru a se acomoda cu SPARK. Având pe cineva lângă dumneavoastră când învățați să utilizați produsul vă va oferi un sentiment de siguranță. SPARK este un aparat foarte intuitiv, detectând și cea mai mică mișcare. De aceea, orice stare de agitație va avea ca rezultat o controlare dificilă a produsului. Cea mai bună metodă de a combate anxietatea inițială este de a avea pe cineva alături.

SFAT - Stați relaxat, uniform și aplicați o presiune egală pe ambele picioare. Relaxați-vă musculatura cât mai mult posibil. Flexarea ușoară a genunchilor poate ajuta. Odată ce puteți să vă mențineți echilibrul pe SPARK, fără a fi în mișcare, și puteți opri cu ușurință aparatul atunci când sunteți în mișcare, sunteți gata pentru pasul următor.

În cazul în care începeți să vă rotiți în anumită direcție, concentrați-vă pe rotirea în direcția opusă, pentru a vă opri.

Atunci când începeți să utilizați SPARK, cea mai ușoară metodă de a vă deplasa într-o anumită direcție este aceea de a vă concentra pe direcția respectivă. Veți observa că simpla acțiune de a vă gândi încotro doriți să vă îndreptați vă va muta centrul de greutate. Această mișcare subtilă va face SPARK să vireze.



Vă rugăm să observați în diagrama de mai sus cum centrul dumneavoastră de greutate determină direcția de deplasare, accelerarea, decelerarea și oprirea.

SFAT - Pentru menținerea controlului deplin, încercați să mențineți o stare de relaxare permanentă și concentrați-vă pe identificarea centrului de greutate. Înclinați-vă în direcția în care doriți să vă deplasați/virați. Cu cât sunteți mai relaxat, cu atât călătoria va fi mai ușoară și mai plăcută. Vă rugăm să vă amintiți că este necesar să vă adaptați centrul de greutate în viraje pentru a combate forța centrifugă. În momentul în care treceți peste denivelări, flexați ușor genunchii.

Coborârea de pe aparat poate fi unul din cei mai ușori pași, însă dacă este făcut în mod incorect, vă puteți răni. Pentru a coborî în mod corect, opriți produsul, ridicați un picior și poziționați-l în SPATELE aparatului. După aceea coborâți și al doilea picior.

NOTĂ - O greșeală comună este aceea de a coborî în față

SFAT - Aveți grijă să ridicați piciorul în poziție dreaptă (mențineți talpa piciorului paralelă cu aparatul), pentru a evita punerea în mișcare a produsului.

1. Purtați întotdeauna echipament de protecție atunci când utilizați SPARK.
2. Purtați haine comode și încălțăminte cu talpa plată și fără decupaj la degete atunci când utilizați SPARK.
3. Citiți cu atenție acest manual de utilizare pentru a înțelege principiile de funcționare ale aparatului și ca să beneficiați de sfaturile oferite în cadrul acestuia.
4. Înainte de a vă urca pe SPARK, asigurați-vă că este plasat pe o suprafață plană, neînclinată, și pornit, indicatorul de funcționare fiind verde. Nu vă urcați pe aparat atunci când indicatorul de funcționare

este roșu.

5. Nu încercați să deschideți sau să modificați aparatul. Acest lucru va duce la anularea garanției și poate avea ca rezultat vătămarea corporală/moartea utilizatorului din cauza funcționării incorecte.
6. Nu folosiți niciodată SPARK cu scopul de vă pune în pericol pe dumneavoastră sau pe cei din jur.
7. Nu utilizați niciodată SPARK atunci când sunteți sub influența băuturilor alcoolice sau a medicamentelor.
8. Nu utilizați niciodată SPARK atunci când sunteți agitat sau obosit.
9. Întotdeauna evitați să vă puneți în situații periculoase atunci când vă deplasați folosind SPARK.
10. Nu utilizați niciodată SPARK pentru a realiza sărituri sau alte acrobații. SPARK NU ESTE UN SKATEBOARD.
11. Nu virați brusc, în mod special atunci când vă deplasați cu viteză mare.
12. Nu vă rotiți pe loc pentru o perioadă lungă de timp deoarece puteți ameți, astfel crescând șansele de a vă răni.
13. Nu forțați produsul. Acesta se poate defecta și vă puteți răni.
14. Nu vă deplasați în apropierea apei, noroiului, nisipului, pietrelor, griburii sau orice alt tip de teren accidentat.
15. SPARK poate fi utilizat pe suprafețe netede, asfaltate. Dacă întâlniți în calea dumneavoastră teren accidentat, vă rugăm să coborâți de pe aparat, să îl ridicați de la sol și să depășiți cu acesta în mână obstacolele sau porțiunea de drum denivelată.
16. Nu utilizați produsul în timp ce plouă/ninge sau atunci când este foarte cald afară.
17. Nu utilizați SPARK în apropierea bazinelor de înot.
18. Atunci când treceți peste denivelări ușoare, flexați puțin genunchii pentru a absorbi șocurile și vibrațiile, astfel menținându-vă echilibrul. Dacă nu sunteți sigur că puteți trece peste terenul ușor denivelat, vă rugăm să coborâți de pe aparat și să depășiți obstacolul cu produsul în mână.
19. Nu încercați să treceți peste obstacole mai înalte de 1 cm atunci când vă deplasați folosind SPARK.
20. Acordați atenție maximă împrejurimilor atunci când utilizați SPARK.
21. Nu utilizați SPARK în spații aglomerate.
22. Acordați întotdeauna atenție maximă atunci când utilizați produsul în spații închise.
23. Acordați întotdeauna atenție maximă oamenilor din jur atunci când utilizați SPARK.
24. Atunci când utilizați produsul, nu utilizați telefonul mobil sau orice alt aparat care vă distrage atenția.
25. Nu vă deplasați folosind SPARK în locurile nepermise.
26. Nu vă deplasați folosind SPARK în apropierea automobilelor sau pe șosea.
27. Nu urcați sau coborâți pante abrupte cu SPARK.
28. SPARK este conceput pentru uz individual. NU încercați utilizarea acestuia urcând pe el mai multe persoane simultan.
29. Nu cărați bagaje în timp ce folosiți SPARK.
30. Persoanelor cu probleme de echilibru nu le este permis să utilizeze SPARK.
31. Femeilor însărcinate nu le este permis să utilizeze SPARK.
32. Copiii și persoanele în vârstă nu ar trebui să utilizeze SPARK.
33. Atunci când circulați cu viteză ridicată, luați în calcul o distanță de frânare mai mare.
34. Atunci când coborâți de pe SPARK nu pășiți niciodată în fața aparatului.
35. Nu încercați să săriți pe sau de pe SPARK.
36. Nu faceți cascadorii cu SPARK.
37. Nu utilizați SPARK pe întuneric sau în locații slab luminate.

38. Nu circulați cu SPARK peste gropi, crăpături în calea de rulaj sau pe pavaj denivelat.
39. Nu circulați cu SPARK pe teren accidentat.
40. Țineți cont că atunci când utilizați SPARK aveți o înălțime mai mare. Aveți grijă atunci când intrați pe o ușă.
41. Nu depășiți limitele de greutate.
42. Nu călcați pe apărătoarele aparatului.
43. Evitați utilizarea SPARK în medii periculoase, incluzând dar nelimitându-se la medii cu gaz inflamabil, aburi, lichid, praf, fibre, ce ar putea cauza foc sau explozii.
44. Respectați întotdeauna legea aplicabilă în regiunea unde doriți să folosiți SPARK.
45. Bucurați-vă de SPARK în mod responsabil.

Autonomia

SPARK poate atinge, cu bateria complet încărcată, o autonomie de 6 Km, în condiții de utilizare ideale. Următorii factori pot afecta autonomia produsului:

1. Terenul: O suprafață netedă, plată va crește autonomia. Urcarea pantelor și/sau traversarea unui teren denivelat au ca efect reducerea semnificativă a autonomiei.
2. Greutatea: Greutatea utilizatorului influențează în mod direct autonomia produsului. O persoană cu o greutate mai mică va obține un număr mai mare de kilometri cu o baterie plină.
3. Temperatura: Vă rugăm să utilizați și să depozitați SPARK la temperaturile recomandate. Astfel, veți avea parte de o autonomie crescută și de o durată de viață a produsului mai mare.
4. Întreținerea: Încărcarea bateriei în mod rezonabil și întreținerea aparatului vor avea ca rezultat o autonomie mai mare. Supraîncărcarea bateriei poate reduce numărul total de kilometri.
5. Viteza și stilul de utilizare: Menținând o viteză redusă veți crește autonomia. Utilizarea la o viteză ridicată pentru perioade mai mari de timp, pornirile și opririle dese, statul pe loc, accelerările și încetinirile dese vor reduce autonomia produsului.

Bateria

AVERTIZARE - Nerespectarea precauțiilor legate de utilizarea corectă a bateriei poate duce la vătămări corporale grave și/sau moarte. Mergeți imediat la medic în cazul în care ați fost expus la orice substanță emisă de baterie.

1. Nu încercați să modificați sau să schimbați bateria.
2. Nu mai folosiți SPARK dacă bateria începe să emită miros, se supraîncălzește sau curge, cazuri în care vă rugăm să apelați la unitatea service menționată în certificatul de garanție.
3. Nu permiteți copiilor sau animalelor să atingă bateria.
4. Bateria conține substanțe periculoase. Nu deschideți bateria și/sau nu introduceți nimic în aceasta.

Siguranța

În timpul utilizării, în cazul în care intervine o eroare de sistem sau este detectată utilizarea incorectă a produsului, aparatul va alerta utilizatorul într-o varietate de moduri. Indicatorul de stare se va aprinde roșu și veți auzi un sunet de avertizare, moment în care este necesar să vă opriți. În rândurile următoare vom descrie cele mai des întâlnite cazuri în care sunt activate avertizările de siguranță. Aceste avertizări nu trebuie ignorate.

1. Suprafață de rulaj interzisă (denivelări, pantă abruptă, etc.).
2. SPARK este înclinat mai mult de 10 grade atunci când doriți să vă urcați pe el.
3. Nivelul bateriei este prea mic.
4. Produsul se află la încărcat.
5. În timpul utilizării, în caz de viteză excesivă.
6. Supraîncălzirea motorului.
7. Balansare incorectă a produsului.
8. Sistemul intră în modul de protecție. Acest lucru se întâmplă de obicei atunci când bateria se apropie de finalul vieții.
9. Dacă SPARK este înclinat cu mai mult de 35 de grade, aparatul se va opri.
10. Dacă o roată este blocată, aparatul se va opri în 2 secunde.
11. Dacă nivelul bateriei a scăzut sub limita de protecție, SPARK se va opri în 15 secunde.
12. Dacă motoarele sunt suprasolicitate (ex: urcarea unei pante abrupte), SPARK se va opri în 15 secunde.

Întreținere

SPARK necesită întreținere periodică. Acest capitol descrie principalii pași ce trebuie urmați. Înainte de a începe procesul de întreținere, asigurați-vă că alimentatorul este deconectat de la aparat.

Inspectarea și curățarea aparatului

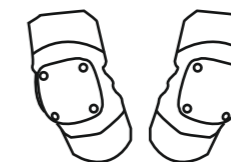
1. Deconectați cablul de alimentare și opriți aparatul.
2. Verificați roțile și carcasa aparatului pentru semne de uzură.
3. Evitați utilizarea apei sau a altor agenți de curățare atunci când faceți întreținerea aparatului.
4. Utilizați o lavetă uscată din microfibră pentru a curăța SPARK.

Depozitare

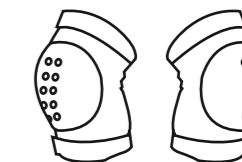
1. Încărcați complet bateria înainte de a depozita produsul.
2. Dacă depozitați produsul pentru o perioadă mai lungă de timp, vă rugăm să reîncărcați bateria cel puțin o dată la 2 luni.
3. Dacă temperatura locului în care depozitați produsul este mai mică de 0 °C, înainte de a efectua reîncărcarea aduceți produsul într-un loc ce are o temperatură optimă pentru încărcare și așteptați 2 ore înainte de a conecta alimentatorul.
4. Pentru a evita pătrunderea prafului în aparat, efectuați depozitarea utilizând ambalajul original al produsului sau husa.
5. Depozitați aparatul conform temperaturilor indicate.



Protecție-încheieturi



Protecție-cotiere



Protecție-genunchere



Cască de protecție

De fiecare dată când utilizați produsul asigurați-vă că purtați echipament de protecție corespunzător, pantofi sport și îmbrăcăminte confortabilă.

Distribuitor : E-Boda Distribution S.R.L
România, Județul Ilfov, Comuna Cernica,
Strada Oxigenului Nr. 2B
E-Mail : sales@e-boda.ro
Produs : Trotinetă electrică
Marcă : LexGo
Model : R6
Producător : LexGo Italia
FABRICAT ÎN CHINA