

PORTABLE BLUETOOTH SPEAKER

THE VIBE 450 **PRO**

- RO** Manual de Utilizare
- EN** User Manual
- IT** Manual D'Uso
- ES** Manual de Usuario
- FR** Manuel de l'Utilisateur
- DE** Handbuch
- PL** Instrukcja obsługi
- BG** Ръководство за употреба
- HG** Használati utasítás
- PT** Manual do usuário

E-BODA



Dear Valued Customer,

We want to express our deepest gratitude for choosing our product and becoming a part of our growing family. Your trust and support mean the world to us.



At E-Boda, we strive to deliver the highest quality products that not only meet but exceed your expectations. Your satisfaction is our ultimate goal, and we are thrilled to have had the opportunity to serve you.

Warmest regards,

E-Boda



| | | |
|-----------|-------------------------|----|
| RO | Manual de Utilizare | 1 |
| EN | User Manual | 4 |
| IT | Manual D'Uso | 7 |
| ES | Manual de Usuario | 10 |
| FR | Manuel de l'Utilisateur | 13 |
| DE | Handbuch | 16 |
| PL | Instrukcja obsługi | 19 |
| BG | Ръководство за употреба | 22 |
| HG | Használati utasítás | 25 |
| PT | Manual do usuário | 28 |

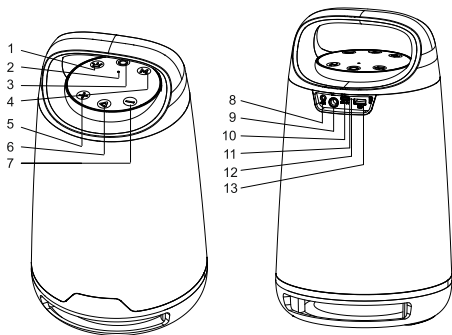


Pentru o funcționare corectă, vă rugăm să citiți cu atenție acest manual înainte de utilizare.

Caracteristicile produsului

- Boxă portabilă E-Boda the Vibe 450 Pro
- Efecte luminoase RGB
- Bluetooth V5.3
- Microfon încorporat
- Apeluri Hands-free și Asistent Vocal
- Porturi USB, Aux In, Chitara
- Acumulator lithium încorporat 4400 mAh
- Mâner pentru transport

Panoul de control



1. Buton Iluminare RGB ;
2. Microfon încorporat ;
3. Buton de Pornire ;
4. Buton Mod / TWS ;
5. Buton Volum + / Înainte ;
6. Buton Redare / Pauza ;
7. Buton Volum - / Înapoi ;
8. Port AUX ;
9. Port Microfon ;
10. Port Alimentare Type-C ;
11. Port de Resetare ;
12. Indicator de alimentare ;
13. Port USB .

Power On/Off

Apăsați lung butonul Power pentru pornire, apăsați lung butonul Power pentru oprirea boxei portabile.

Alimentare

Încărcătorul nu este inclus în pachet. Pentru a încărca boxa utilizați un încărcător universal de 5V 2A sau prin intermediul PC. Este posibil ca în timpul încărcării unele melodii cu sunete și bass mai puternice să nu poată fi redade la capacitatea maximă. Utilizarea produsului în timpul încărcării se poate realiza la un nivel de volum mediu. Timp de încărcare maxim este de 5 ore. Timpul maxim de încărcare este în funcție de încărcătorul dumneavoastră.

Avertizare!

- Nu folosiți/expuneți produsul la temperaturi extreme.
- Depozitați produsul în spații răcoase și ferite de surse de căldură.
- Pentru a vă proteja auzul și pentru o durată de funcționare mai mare, evitați redarea la volum maxim. Unitatea nu are funcție de baterie externă.

Luminile RGB

Dispozitivul dispune de lumină ambientală LED RGB. Lumina va porni automat odată cu dispozitivul dar pot fi oprite/pornite pe parcursul redării prin intermediul butonului "RGB" dedicat. Apăsăți scurt butonul "RGB" pentru a schimba modul efectelor luminoase sau apăsați lung butonul "RGB" pentru a opri efectele luminoase. În modul FM, iluminarea este indisponibilă.

Funcția Bluetooth

- Când porniți boxa Vibe 450 Pro, aceasta va intra automat în modul Bluetooth.
- Activați Bluetooth pe dispozitivul de pe care doriți să redați muzică și căutați „The Vibe 450 Pro”.
- Selectați de pe dispozitivul dumneavoastră „împerechere”.
- The Vibe 450 Pro va emite un semnal sonor după această operațiune, semn că dispozitivele dumneavoastră s-au împerecheat cu succes.
- Apăsăți scurt pe butoanele de volum pentru reglarea acestora.
- Apăsăți scurt butonul de redare / pauză pentru a opri/porni redarea.
- Apăsăți scurt pe butonul de pornire pentru a deconecta dispozitivul.

Notă : Introducerea unei surse de redare prin intermediul USB, va determina The Vibe 450 Pro să schimbe sursa de redare automat către aceasta.

Stick USB

- Introduceți un stick USB cât timp The Vibe 450 Pro este pornit, acesta va schimba modul de redare către USB automat.
- Apăsăți lung pe butonul „Înainte”, respectiv „Înapoi” pentru a selecta melodia dorită ;
- Apăsăți scurt pe butonul „Înainte” / „Înapoi” pentru a ajusta volumul ;
- Apăsăți pe butonul „Redare / Pauză” pentru a opri / reporni redarea.

Funcția TWS

- Porniți simultan două boxe The Vibe 450 Pro, boxele trebuie să fie în modul de redare Bluetooth. Setările adiționale se fac la o singură boxă.
- Apăsăți lung butonul Mod pe una din cele două boxe, boxa va emite un semnal sonor iar indicatorul conexiunii va lumina intermitent culoarea albastru. Odată împerecheate, boxa va emite din nou un semnal sonor iar

indicatorul luminos va lumina constant culoarea albastru.

- Asociați dispozitivul dvs. cu boxele căutând în meniul Bluetooth: The Vibe 450 Pro.
- Apăsăți lung butonul Mod pentru a dezactiva funcția TWS.

Asistent Vocal

- Asociați prin intermediul Bluetooth dispozitivul dvs. mobil.
- Apăsăți lung butonul Redare/Pauza pentru a accesa Asistentul Vocal al telefonului/tabletei dvs.
- Ca această funcție să fie disponibilă, este necesar ca dispozitivul dvs. mobil (telefon, tabletă etc.) să aibă de asemenea disponibilă și activă funcția Asistent Vocal.

Apeluri Hands-free

- În timp ce dispozitivul dvs. mobil este asociat prin intermediul Bluetooth cu boxa The Vibe 450 Pro, în cazul primirii unui apel, puteți apăsa scurt butonul "Redare/Pauza" pentru a răspunde sau apăsați lung butonul "Redare/Pauza" pentru a respinge apelul.
- În timpul apelului puteți apăsa lung butonul "Redare/Pauza" pentru a vorbi de pe telefon (sau device), puteți apăsa scurt butonul "Redare/Pauza" pentru a întrerupe o convorbire.

Conținut pachet

- The Vibe 450 Pro,
- Manual de utilizare,
- Cablu de încărcare,
- Certificat de garanție.

Specificații

- Versiune Bluetooth: V 5.3,
- Dimensiune Difuzor: 5.25 inch,
- Dimensiune Tweeter: 2 x 2.75 inch,
- Putere RMS: 80 W,
- Putere Maximă: 100 W,
- Acumulator: 7.4 V, 4.400 mAh,
- Rază de Acoperire Bluetooth: 10 m,
- Dimensiune Produs: 190 x 190 x 332 mm
- Port USB,
- Lumini LED RGB,
- Alimentare DC 5 V, 2 A,
- Frecvențe de operare: 2.4 Ghz,
- Putere maximă de emisie: 0.00246 W.

Declarație UE de conformitate simplificată

Prin prezenta, E-BODA DISTRIBUTION S.R.L, declară că tipul de echipamente radio BOXĂ AUDIO este în conformitate cu Directiva 2014/53/UE.

Textul integral al declarației UE de conformitate este disponibil la următoarea adresă de internet:

http://www.e-boda.ro/dec_conf/e-boda_thevibe450pro_lot_1.pdf



Notă !

Designul produsului și parametrii tehnici pot fi modificați fără o notificare în prealabil. Aceasta se referă la parametri tehnici/soft și manualul de utilizare. Manualul de utilizare reprezintă orientarea generală a produsului. Producatorul și distribuitorul nu își asumă nici o responsabilitate în a compensa eventual din cauza unor erori aparute în descrierea manualului de utilizare.



Marcajul CE este o marca de conformitate obligatorie pentru produsele introduse pe piața în Spațiul Economic European. Marcajul CE pe un produs garantează că produsul este conform cu cerințele esențiale ale directivelor CE aplicabile.



Acest produs este marcat cu simbolul distinctiv de sortare selectivă pentru deșeurile electrice și electronice. Acest simbol indică faptul că produsul trebuie acceptat de un sistem de colectare selectivă a deșeurilor, în acord cu directiva EU 2002/96/CE, astfel încât să poată fi reciclat sau dezasamblat pentru a reduce impactul asupra mediului.

Atenție! Produsele electronice, nesortate selectiv, pot afecta mediul și sănătatea oamenilor, deoarece pot conține substanțe periculoase.

Bateriile:

Atenție! Este interzisă aruncarea bateriilor la gunoi. Predați bateriile uzate centrelor de reciclare. Folosirea incorectă a bateriilor poate cauza scurgeri sau coroziune. Bateria conținută în pachet nu conține metale grele.



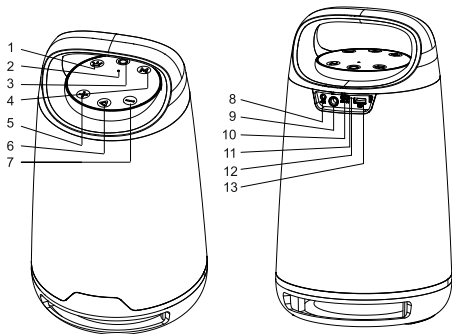
ROHS (Restriction on Hazardous Substances). Aceasta directiva este un regulament care a fost implementat în data de 01 Iulie 2006 și se referă la restricționarea comercializării de produse și echipamente electrice și electromagnetice ce conțin substanțe periculoase cum ar fi plumb, crom hexavalent, cadmiu, polibromatul bifenil (PBB), eteri difenil polibromurați (PBDE).

For proper operation, please read this manual carefully before use.

Product Features

- E-Boda the Vibe 450 Pro Portable Speaker
- RGB Lighting Effects
- Bluetooth V5.3
- Built-in Microphone
- Hands-free Calls and Voice Assistant
- USB, Aux In, Guitar Ports
- Built-in 4400 mAh Lithium Battery
- Transport Handle

Control Panel



1. RGB Lighting Button;
2. Built-in Microphone;
3. Power Button;
4. Mode / TWS Button;
5. Volume + / Forward Button;
6. Play / Pause Button;
7. Volume - / Backward Button;
8. AUX Port;
9. Microphone Port;
10. Type-C Power Port;
11. Reset Port;
12. Power Indicator;
13. USB Port.

Power On/Off

Press and hold the Power button to turn on, press and hold the Power button to turn off the portable speaker.

Power Supply

The charger is not included in the package. To charge the speaker, use a universal charger with 5V 2A output or connect it to a PC. Some songs with stronger bass may not be played at maximum capacity during charging. Using the product during charging can be done at a medium volume level. The maximum charging time is 5 hours. The actual charging time depends on your charger.

Warning!

- Do not use/expose the product to extreme temperatures.
- Store the product in cool places away from heat sources.
- To protect your hearing and ensure longer operation, avoid playing at maximum volume. The unit does not have an external battery function.

RGB Lighting

The device features LED RGB ambient lighting. The light will automatically turn on with the device, but can be toggled on/off during playback using the dedicated "RGB" button. Press the "RGB" button briefly to change the lighting effects mode or press and hold the "RGB" button to turn off the lighting effects. In FM mode, the lighting is unavailable.

Bluetooth Function

- When you turn on the Vibe 450 Pro speaker, it will automatically enter Bluetooth mode.
- Activate Bluetooth on the device from which you want to play music and search for "The Vibe 450 Pro."
- Select "pairing" on your device.
- The Vibe 450 Pro will emit a sound signal after this operation, indicating that your devices have successfully paired.
- Briefly press the volume buttons to adjust them.
- Press the play/pause button briefly to stop/start playback.
- Press the power button briefly to disconnect the device.

Note: Introducing a playback source via USB will cause The Vibe 450 Pro to automatically switch playback source to it.

USB Stick

- Insert a USB stick while The Vibe 450 Pro is turned on, it will automatically switch to USB playback mode.
- Press and hold the "Forward" or "Backward" button to select the desired song.
- Press the "Forward" / "Backward" button briefly to adjust the volume.
- Press the "Play / Pause" button to stop / restart playback.

TWS Function

- Simultaneously turn on two The Vibe 450 Pro speakers, the speakers must be in Bluetooth playback mode. Additional settings are made on one speaker.
- Press and hold the Mode button on one of the two speakers simultaneously, the speaker will emit a sound signal and the connection indicator will intermittently light up blue. Once paired, the speaker will emit a sound signal again and

the indicator light will illuminate steadily in blue.

- Pair your device with the speakers by searching for "The Vibe 450 Pro" in the Bluetooth menu.
- Press and hold the Mode button to disable the TWS function.

Voice Assistant

- Pair your mobile device via Bluetooth.
- Press and hold the Play/Pause button to access your phone/tablet's Voice Assistant.
- For this function to be available, your mobile device (phone, tablet, etc.) must also have the Voice Assistant function available and active.

Hands-free Calls

- While your mobile device is paired via Bluetooth with The Vibe 450 Pro speaker, in case of an incoming call, you can press the Play/Pause button briefly to answer or press and hold the Play/Pause button to reject the call.
- During the call, you can press and hold the Play/Pause button to speak from your phone (or device), you can press the Play/Pause button briefly to end a call.

Package contents

- The Vibe 450 Pro speaker
- User manual
- Charging cable
- Warranty certificate

Specifications

- Bluetooth Version: V 5.3
- USB Port
- Speaker Size: 5.25 inches
- RGB LED Lights
- Tweeter Size: 2 x 2.75 inches
- Power Supply: DC 5 V, 2 A
- RMS Power: 80 W
- Operating Frequencies: 2.4 GHz
- Maximum Power: 100 W
- Maximum Emission Power: 0.00246 W
- Battery: 7.4 V, 4,400 mAh
- Bluetooth Coverage Range: 10 meters
- Product Dimensions:
190 x 190 x 332 mm

EU Declaration of Conformity - Simplified

By means of this document, E-BODA DISTRIBUTION S.R.L declares that the type of radio equipment audio speaker is in conformity with Directive 2014/53/EU.

The full text of the EU Declaration of Conformity is available at the following internet address:

http://www.e-boda.ro/dec_conf/e-boda_thevibe450pro_lot_1.pdf



Note!

The design of the product and technical parameters may be subject to change without prior notification. This applies to technical/software specifications and the user manual. The user manual provides general guidance for the product. The manufacturer and distributor do not assume any responsibility to compensate for any errors that may occur in the description provided in the user manual.

The CE marking is a mandatory conformity mark for products placed on the market in the European Economic Area. The CE marking on a product ensures that the product is in compliance with the essential requirements of the applicable CE directives.

This product is marked with the distinctive symbol for the selective sorting of waste electrical and electronic equipment. This symbol indicates that the product must be accepted by a selective waste collection system, in accordance with EU Directive 2002/96/EC, in order to be recycled or dismantled to reduce its impact on the environment.

Attention! Non-selectively sorted electronic products can have a negative impact on the environment and human health as they may contain hazardous substances.

Batteries: Attention! It is prohibited to dispose of batteries in the regular trash. Please deliver used batteries to recycling centers. Improper use of batteries can cause leakage or corrosion. The battery included in the package does not contain heavy metals.

ROHS (Restriction of Hazardous Substances) is a directive that was implemented on July 1st, 2006. It aims to restrict the sale of electrical and electronic products and equipment containing hazardous substances such as lead, hexavalent chromium, cadmium, polybrominated biphenyls (PBB), and polybrominated diphenyl ethers (PBDE). The directive aims to reduce the environmental and health risks associated with the use and disposal of these substances in electrical and electronic products.

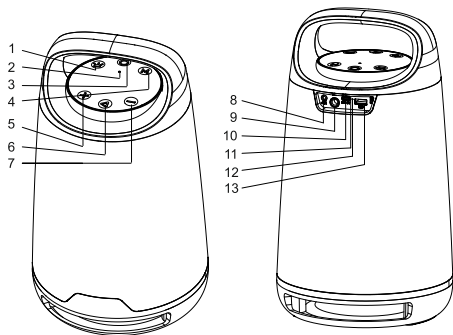


Per un corretto funzionamento, si prega di leggere attentamente questo manuale prima dell'uso.

Caratteristiche del Prodotto

- Altoparlante Portatile E-Boda the Vibe 450 Pro
- Effetti di Illuminazione RGB
- Bluetooth V5.3
- Microfono Integrato
- Chiamate in Vivavoce e Assistente Vocale
- Porte USB, Aux In, Chitarra
- Batteria al Litio Integrata da 4400 mAh
- Maniglia di Trasporto

Pannello di Controllo



1. Pulsante Illuminazione RGB;
2. Microfono Integrato;
3. Pulsante di Accensione;
4. Pulsante Modalità / TWS;
5. Pulsante Volume + / Avanti;
6. Pulsante Riproduci / Pausa;
7. Pulsante Volume - / Indietro;
8. Porta AUX;
9. Porta Microfono;
10. Porta di Alimentazione Type-C;
11. Porta di Reset;
12. Indicatore di Alimentazione;
13. Porta USB.

Accensione/Spengimento

Premere e tenere premuto il pulsante di accensione per accendere il diffusore portatile, premere e tenere premuto il pulsante di accensione per spegnere il diffusore portatile.

Alimentazione

Il caricabatterie non è incluso nella confezione. Per caricare l'altoparlante, utilizzare un caricatore universale con uscita 5V 2A o collegarlo a un PC. Alcune canzoni con bassi più potenti potrebbero non essere riprodotte a piena capacità durante la ricarica. L'utilizzo del prodotto durante la ricarica può essere fatto a un livello di volume medio. Il tempo di ricarica massimo è di 5 ore. Il tempo effettivo di ricarica dipende dal caricatore utilizzato.

Attenzione!

- Non utilizzare/espone il prodotto a temperature estreme.
- Conservare il prodotto in luoghi freschi lontani da fonti di calore.
- Per proteggere l'udito ed assicurare un funzionamento più lungo, evitare di riprodurre a volume massimo. L'unità non dispone di una funzione di batteria esterna.

Illuminazione RGB

Il dispositivo presenta un'illuminazione ambiente a LED RGB. La luce si accenderà automaticamente con il dispositivo, ma può essere attivata/disattivata durante la riproduzione utilizzando il pulsante dedicato "RGB". Premere brevemente il pulsante "RGB" per cambiare la modalità degli effetti luminosi o premere e tenere premuto il pulsante "RGB" per spegnere gli effetti luminosi. In modalità FM, l'illuminazione non è disponibile.

Funzione Bluetooth

- Quando si accende l'altoparlante Vibe 450 Pro, entrerà automaticamente in modalità Bluetooth.
- Attivare il Bluetooth sul dispositivo da cui si desidera riprodurre musica e cercare "The Vibe 450 Pro".
- Selezionare "accoppiamento" sul proprio dispositivo.
- Il Vibe 450 Pro emetterà un segnale acustico dopo questa operazione, indicando che i dispositivi si sono accoppiati con successo.
- Premere brevemente i pulsanti del volume per regolarli.
- Premere brevemente il pulsante Riproduci/Pausa per interrompere/avviare la riproduzione.
- Premere brevemente il pulsante di accensione per disconnettere il dispositivo.

Nota: L'introduzione di una sorgente di riproduzione tramite USB causerà il passaggio automatico della sorgente di riproduzione a essa.

Pendrive USB

- Inserire una pendrive USB mentre il Vibe 450 Pro è acceso, passerà automaticamente in modalità di riproduzione USB.
- Premere e tenere premuto il pulsante "Avanti" o "Indietro" per selezionare la canzone desiderata.
- Premere brevemente il pulsante "Avanti" / "Indietro" per regolare il volume.
- Premere il pulsante "Riproduci / Pausa" per interrompere / riprendere la riproduzione.

Funzione TWS

- Accendere contemporaneamente due altoparlanti The Vibe 450 Pro, gli altoparlanti devono essere in modalità di riproduzione Bluetooth. Le impostazioni aggiuntive vengono effettuate su uno degli altoparlanti.
- Premere e tenere premuto il pulsante Mode su uno dei due altoparlanti contemporaneamente, l'altoparlante emetterà un segnale acustico e l'indicatore di connessione lampeggerà intermittente di blu. Una volta accoppiati, l'altoparlante emetterà nuovamente un segnale acustico e

la luce indicatrice si illuminerà costantemente di blu.

- Accoppia il tuo dispositivo agli altoparlanti cercando "The Vibe 450 Pro" nel menu Bluetooth.
- Premere e tenere premuto il pulsante Mode per disattivare la funzione TWS.

Assistente Vocale

- Accoppia il tuo dispositivo mobile via Bluetooth.
- Premere e tenere premuto il pulsante Riproduci/Pausa per accedere all'Assistente Vocale del tuo telefono/tablet.
- Perché questa funzione sia disponibile, il tuo dispositivo mobile (telefono, tablet, ecc.) deve anche avere la funzione Assistente Vocale disponibile e attiva.

Chiamate in Vivavoce

- Mentre il tuo dispositivo mobile è accoppiato tramite Bluetooth con l'altoparlante The Vibe 450 Pro, in caso di chiamata in arrivo, puoi premere brevemente il pulsante Riproduci/Pausa per rispondere o premere e tenere premuto il pulsante Riproduci/Pausa per rifiutare la chiamata.
- Durante la chiamata, puoi premere e tenere premuto il pulsante Riproduci/Pausa per parlare dal tuo telefono (o dispositivo), puoi premere brevemente il pulsante Riproduci/Pausa per terminare una chiamata.

Contenuto della confezione

- The Vibe 450 pro
- Cavo di ricarica
- Manuale utente
- Certificato di garanzia

Specifiche

- Versione Bluetooth: V 5.3
- Dimensione dell'Altoparlante: 5,25 pollici
- Dimensione del Tweeter: 2 x 2,75 pollici
- Potenza RMS: 80 W
- Potenza Massima: 100 W
- Batteria: 7,4 V, 4.400 mAh
- Copertura Bluetooth: 10 metri
- Dimensioni del Prodotto: 190 x 190 x 332 mm
- Porta USB
- Luci LED RGB
- Alimentazione: DC 5 V, 2 A
- Frequenze di Funzionamento: 2.4 GHz
- Potenza di Emissione Massima: 0.00246 W

Dichiarazione di conformità UE - Semplificata

Con la presente, E-BODA DISTRIBUTION S.R.L dichiara che il tipo di altoparlante audio per apparecchiature radio è conforme alla Direttiva 2014/53/UE.

Il testo completo della Dichiarazione di conformità UE è disponibile all'indirizzo internet seguente:

http://www.e-boda.ro/dec_conf/e-boda_thevibe450pro_lot_1.pdf



Nota!

Il design del prodotto e i parametri tecnici possono essere soggetti a modifiche senza preavviso. Ciò si applica alle specifiche tecniche/software e al manuale utente. Il manuale utente fornisce indicazioni generali per l'uso del prodotto. Il produttore e il distributore non assumono alcuna responsabilità nel risarcire eventuali errori presenti nella descrizione fornita nel manuale utente.

Il marchio CE è un marchio di conformità obbligatorio per i prodotti immessi sul mercato nello Spazio Economico Europeo. Il marchio CE su un prodotto garantisce che il prodotto sia conforme ai requisiti essenziali delle direttive CE applicabili.

Questo prodotto è contrassegnato con il simbolo distintivo per la selezione differenziata dei rifiuti di apparecchiature elettriche ed elettroniche. Questo simbolo indica che il prodotto deve essere accettato da un sistema di raccolta differenziata dei rifiuti, in conformità alla direttiva dell'UE 2002/96/CE, al fine di essere riciclato o smontato per ridurre l'impatto sull'ambiente.

Attenzione! I prodotti elettronici non selezionati possono avere un impatto negativo sull'ambiente e sulla salute umana poiché possono contenere sostanze pericolose.

Batterie: Attenzione! È vietato gettare le batterie nell'immondizia ordinaria. Si prega di consegnare le batterie usate ai centri di riciclaggio. L'uso improprio delle batterie può causare perdite o corrosione. La batteria inclusa nella confezione non contiene metalli pesanti.

ROHS (Restriction of Hazardous Substances) è una direttiva che è stata implementata il 1° luglio 2006. Essa mira a limitare la vendita di prodotti e apparecchiature elettriche ed elettroniche contenenti sostanze pericolose come piombo, cromo esavalente, cadmio, policlorobifenili (PCB) e eteri difenilici polibromurati (PBDE). La direttiva mira a ridurre i rischi ambientali e per la salute associati all'uso e allo smaltimento di tali sostanze nei prodotti elettrici ed elettronici.

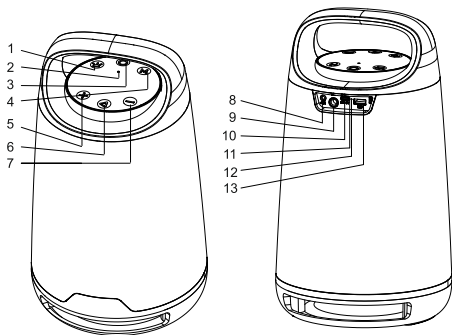


Para un funcionamiento adecuado, por favor lea este manual cuidadosamente antes de usar.

Características del Producto

- Altavoz Portátil E-Boda the Vibe 450 Pro
- Efectos de Iluminación RGB
- Bluetooth V5.3
- Micrófono Incorporado
- Llamadas Manos Libres y Asistente de Voz
- Puertos USB, Auxiliar, Guitarra
- Batería de Litio Incorporada de 4400 mAh
- Asa de Transporte

Panel de Control



1. Botón de Iluminación RGB;
2. Micrófono Incorporado;
3. Botón de Encendido;
4. Botón de Modo / TWS;
5. Botón de Volumen + / Avance;
6. Botón de Reproducir / Pausar;
7. Botón de Volumen - / Retroceso;
8. Puerto AUX;
9. Puerto de Micrófono;
10. Puerto de Alimentación Tipo C;
11. Puerto de Reinicio;
12. Indicador de Encendido;
13. Puerto USB.

Encendido/Apagado

Presiona y mantén presionado el botón de encendido para encender, y nuevamente para apagar el altavoz portátil.

Suministro de Energía

El cargador no está incluido en el paquete. Para cargar el altavoz, utiliza un cargador universal con una salida de 5V 2A o conéctalo a una PC. Algunas canciones con bajos más potentes pueden no reproducirse a máxima capacidad durante la carga. Utilizar el producto durante la carga se puede hacer a un nivel de volumen medio. El tiempo máximo de carga es de 5 horas. El tiempo de carga real depende de tu cargador.

¡Advertencia!

- No utilices/expongas el producto a temperaturas extremas.
- Guarda el producto en lugares frescos lejos de fuentes de calor.
- Para proteger tu audición y garantizar un funcionamiento más prolongado, evita reproducir a volumen máximo. La unidad no tiene una función de batería externa.

Iluminación RGB

El dispositivo cuenta con iluminación ambiental LED RGB. La luz se encenderá automáticamente con el dispositivo, pero se puede activar/desactivar durante la reproducción utilizando el botón "RGB" dedicado. Presiona brevemente el botón "RGB" para cambiar el modo de efectos de iluminación o mantén presionado el botón "RGB" para apagar los efectos de iluminación. En modo FM, la iluminación no está disponible.

Función Bluetooth

- Cuando enciendas el altavoz Vibe 450 Pro, automáticamente entrará en modo Bluetooth.

- Activa el Bluetooth en el dispositivo desde el cual deseas reproducir música y busca "The Vibe 450 Pro".

- Selecciona "emparejamiento" en tu dispositivo.

- El Vibe 450 Pro emitirá una señal acústica después de esta operación, indicando que tus dispositivos se han emparejado correctamente.

- Presiona brevemente los botones de volumen para ajustarlos.

- Presiona brevemente el botón de reproducción/pausa para detener/reanudar la reproducción.

- Presiona brevemente el botón de encendido para desconectar el dispositivo.

Nota: Introducir una fuente de reproducción a través de USB hará que The Vibe 450 Pro cambie automáticamente a esa fuente de reproducción.

Memoria USB

- Inserta una memoria USB mientras The Vibe 450 Pro esté encendido, cambiará automáticamente al modo de reproducción USB.

- Mantén presionado el botón "Avance" o "Retrosceso" para seleccionar la canción deseada.

- Presiona brevemente el botón "Avance" / "Retrosceso" para ajustar el volumen.

- Presiona el botón "Reproducir/Pausar" para detener/reiniciar la reproducción.

Función TWS (True Wireless Stereo)

- Enciende simultáneamente dos altavoces The Vibe 450 Pro, los altavoces deben estar en modo de reproducción Bluetooth. Se realizan ajustes adicionales en uno de los altavoces.

- Mantén presionado el botón de Modo en uno de los dos altavoces simultáneamente, el altavoz emitirá una señal acústica y el indicador de conexión se iluminará intermitentemente en azul. Una vez emparejado, el altavoz emitirá nuevamente una señal acústica,

la luz indicadora se iluminará de manera constante en azul.

- Empareja tu dispositivo con los altavoces buscando "The Vibe 450 Pro" en el menú de Bluetooth.

- Mantén presionado el botón de Modo para desactivar la función TWS.

Asistente de Voz

- Empareja tu dispositivo móvil a través de Bluetooth.

- Mantén presionado el botón de Reproducir/Pausar para acceder al Asistente de Voz de tu teléfono/tableta.

- Para que esta función esté disponible, tu dispositivo móvil (teléfono, tableta, etc.) también debe tener la función de Asistente de Voz disponible y activa.

Llamadas Manos Libres

- Mientras tu dispositivo móvil esté emparejado a través de Bluetooth con el altavoz The Vibe 450 Pro, en caso de una llamada entrante, puedes presionar brevemente el botón de Reproducir/Pausar para contestar o mantener presionado el botón de Reproducir/Pausar para rechazar la llamada.

- Durante la llamada, puedes mantener presionado el botón de Reproducir/Pausar para hablar desde tu teléfono (o dispositivo), puedes presionar brevemente el botón de Reproducir/Pausar para finalizar una llamada.

Contenido del paquete

- The Vibe 450 Pro
- Manual del usuario
- Cable de carga
- Certificado de garantía

Especificaciones

- Versión de Bluetooth: V 5.3
- Tamaño del Altavoz: 5.25 pulgadas
- Tamaño del Tweeter: 2 x 2.75 pulgadas
- Potencia RMS: 80 W
- Potencia Máxima: 100 W
- Batería: 7.4 V, 4,400 mAh
- Alcance de Cobertura Bluetooth: 10 metros
- Dimensiones del Producto: 190 x 190 x 332 mm
- Puerto USB
- Luces LED RGB
- Fuente de Alimentación: DC 5 V, 2 A
- Frecuencias de Operación: 2.4 GHz
- Potencia Máxima de Emisión: 0.00246 W

Declaración de conformidad de la UE - Simplificada

Mediante este documento, E-BODA DISTRIBUTION S.R.L declara que el tipo de equipo de radio, altavoz de audio, cumple con la Directiva 2014/53/UE.

El texto completo de la Declaración de Conformidad de la UE está disponible en la siguiente dirección de internet:

http://www.e-boda.ro/dec_conf/e-boda_thevibe450pro_lot_1.pdf



¡Nota!

El diseño del producto y los parámetros técnicos pueden estar sujetos a cambios sin previo aviso. Esto se aplica a las especificaciones técnicas y de software, así como al manual del usuario. El manual del usuario proporciona orientación general sobre el producto. El fabricante y el distribuidor no asumen ninguna responsabilidad por compensar los errores que puedan ocurrir en la descripción proporcionada en el manual del usuario.

La marca CE es un marcado obligatorio de conformidad para los productos que se ponen en el mercado en el Área Económica Europea. El marcado CE en un producto asegura que cumple con los requisitos esenciales de las directivas CE correspondientes.

Este producto está marcado con el símbolo distintivo para la clasificación selectiva de los residuos de equipos eléctricos y electrónicos. Este símbolo indica que el producto debe ser aceptado por un sistema de recolección selectiva de residuos, de acuerdo con la Directiva de la UE 2002/96/CE, para ser reciclado o desmontado y reducir su impacto en el medio ambiente.

¡Atención! Los productos electrónicos no clasificados selectivamente pueden tener un impacto negativo en el medio ambiente y la salud humana, ya que pueden contener sustancias peligrosas.

Baterías: ¡Atención! Está prohibido desechar las baterías en la basura común. Por favor, entregue las baterías usadas en centros de reciclaje. El uso incorrecto de las baterías puede causar fugas o corrosión. La batería incluida en el paquete no contiene metales pesados.

ROHS (Restriction of Hazardous Substances) es una directiva que se implementó el 1 de julio de 2006. Su objetivo es restringir la venta de productos eléctricos y electrónicos que contengan sustancias peligrosas, como plomo, cromo hexavalente, cadmio, bifenilos polibromados (PBB) y éteres difenilos polibromados (PBDE). La directiva busca reducir los riesgos ambientales y de salud asociados con el uso y la eliminación de estas sustancias en productos eléctricos y electrónicos.

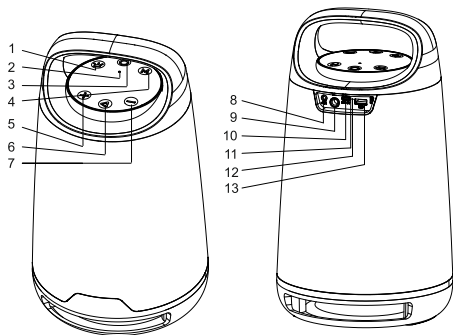


Pour un fonctionnement optimal, veuillez lire attentivement ce manuel avant utilisation.

Caractéristiques du produit

- Enceinte portable E-Boda the Vibe 450 Pro
- Effets d'éclairage RGB
- Bluetooth V5.3
- Microphone intégré
- Appels mains libres et assistant vocal
- Ports USB, Aux In, Guitar
- Batterie lithium 4400 mAh intégrée
- Poignée de transport

Panneau de contrôle



1. Bouton d'éclairage RGB ;
2. Microphone intégré ;
3. Bouton d'alimentation ;
4. Bouton Mode / TWS ;
5. Bouton Volume + / Avance ;
6. Bouton Lecture / Pause ;
7. Bouton Volume - / Retour ;
8. Port AUX ;
9. Port de microphone ;
10. Port d'alimentation Type-C ;
11. Port de réinitialisation ;
12. Indicateur d'alimentation ;
13. Port USB.

Mise sous tension / hors tension

Appuyez et maintenez enfoncé le bouton d'alimentation pour allumer, appuyez et maintenez enfoncé le bouton d'alimentation pour éteindre l'enceinte portable.

Alimentation

Le chargeur n'est pas inclus dans l'emballage. Pour charger l'enceinte, utilisez un chargeur universel avec une sortie de 5V 2A ou connectez-la à un PC. Certaines chansons avec des basses plus fortes peuvent ne pas être lues à pleine capacité pendant la charge. L'utilisation du produit pendant la charge peut se faire à un niveau de volume moyen. Le temps de charge maximal est de 5 heures. Le temps de charge réel dépend de votre chargeur.

Attention !

- Ne pas utiliser/exposer le produit à des températures extrêmes.
- Conservez le produit dans des endroits frais à l'écart des sources de chaleur.
- Pour protéger votre audition et assurer un fonctionnement plus long, évitez de jouer au volume maximum. L'unité n'a pas de fonction de batterie externe.

Éclairage RGB

L'appareil est doté d'un éclairage d'ambiance LED RGB. La lumière s'allumera automatiquement avec l'appareil, mais peut être activée/désactivée pendant la lecture en utilisant le bouton dédié "RGB". Appuyez brièvement sur le bouton "RGB" pour changer le mode des effets lumineux ou maintenez-le enfoncé pour éteindre les effets lumineux. En mode FM, l'éclairage n'est pas disponible.

Fonction Bluetooth

- Lorsque vous allumez l'enceinte Vibe 450 Pro, elle entrera automatiquement en mode Bluetooth.
- Activez le Bluetooth sur l'appareil à partir duquel vous souhaitez écouter de la musique et recherchez "The Vibe 450 Pro".
- Sélectionnez "appareiement" sur votre appareil.
- La Vibe 450 Pro émettra un signal sonore après cette opération, indiquant que vos appareils se sont appariés avec succès.
- Appuyez brièvement sur les boutons de volume pour les ajuster.
- Appuyez brièvement sur le bouton lecture/pause pour arrêter/démarrer la lecture.
- Appuyez brièvement sur le bouton d'alimentation pour déconnecter l'appareil.

Remarque : L'introduction d'une source de lecture via USB fera automatiquement passer la Vibe 450 Pro en mode de lecture USB.

Clé USB

- Insérez une clé USB pendant que la Vibe 450 Pro est allumée, elle passera automatiquement en mode de lecture USB.
- Maintenez enfoncé le bouton "Avance" ou "Retour" pour sélectionner la chanson désirée.
- Appuyez brièvement sur le bouton "Avance" / "Retour" pour ajuster le volume.
- Appuyez sur le bouton "Lecture / Pause" pour arrêter / redémarrer la lecture.

Fonction TWS

- Allumez simultanément deux enceintes Vibe 450 Pro, les enceintes doivent être en mode de lecture Bluetooth. Les réglages supplémentaires sont effectués sur une enceinte.
- Maintenez enfoncé le bouton Mode sur l'une des deux enceintes simultanément, l'enceinte émettra un signal sonore et l'indicateur de connexion clignotera en bleu. Une fois appariée, l'enceinte émettra à nouveau un signal sonore et

la lumière indicatrice s'allumera de manière stable en bleu.

- Appariez votre appareil avec les enceintes en recherchant "The Vibe 450 Pro" dans le menu Bluetooth.
- Maintenez enfoncé le bouton Mode pour désactiver la fonction TWS.

Assistant vocal

- Appariez votre appareil mobile via Bluetooth.
- Maintenez enfoncé le bouton Lecture/Pause pour accéder à l'assistant vocal de votre téléphone/tablette.
- Pour que cette fonction soit disponible, votre appareil mobile (téléphone, tablette, etc.) doit également disposer de la fonction d'assistant vocal activée.

Appels mains libres

- Lorsque votre appareil mobile est apparié via Bluetooth avec l'enceinte Vibe 450 Pro, en cas d'appel entrant, vous pouvez appuyer brièvement sur le bouton Lecture/Pause pour répondre ou maintenir enfoncé le bouton Lecture/Pause pour rejeter l'appel.
- Pendant l'appel, vous pouvez maintenir enfoncé le bouton Lecture/Pause pour parler depuis votre téléphone (ou appareil), vous pouvez appuyer brièvement sur le bouton Lecture/Pause pour mettre fin à un appel.

Contenu de l'emballage

- TheVibe 450 Pro
- Manuel de l'utilisateur
- Câble de chargement
- Certificat de garantie

Caractéristiques

- Version Bluetooth : V 5.3
- Taille de l'enceinte : 5,25 pouces
- Taille du tweeter : 2 x 2,75 pouces
- Puissance RMS : 80 W
- Puissance maximale : 100 W
- Batterie : 7,4 V, 4 400 mAh
- Portée Bluetooth : 10 mètres
- Dimensions du produit : 190 x 190 x 332 mm
- Port USB
- Lumières LED RGB
- Alimentation : DC 5 V, 2 A
- Fréquences de fonctionnement : 2,4 GHz
- Puissance d'émission maximale : 0,00246 W

Déclaration de conformité CE - Simplifiée

Par le biais de ce document, E-BODA DISTRIBUTION S.R.L déclare que le type d'équipement radio, haut-parleur audio, est conforme à la Directive 2014/53/UE.

Le texte intégral de la Déclaration de Conformité CE est disponible à l'adresse internet suivante :

http://www.e-boda.ro/dec_conf/e-boda_thevibe450pro_lot_1.pdf



Remarque !

Le design du produit et les paramètres techniques peuvent être modifiés sans notification préalable. Cela s'applique aux spécifications techniques/logicielles et au manuel d'utilisation. Le manuel d'utilisation fournit des indications générales pour le produit. Le fabricant et le distributeur ne sont pas responsables de compenser les éventuelles erreurs pouvant survenir dans la description fournie dans le manuel d'utilisation.

Le marquage CE est un marquage de conformité obligatoire pour les produits mis sur le marché dans l'Espace économique européen. Le marquage CE sur un produit garantit que le produit est conforme aux exigences essentielles des directives CE applicables.

Ce produit est marqué du symbole distinctif pour le tri sélectif des déchets d'équipements électriques et électroniques. Ce symbole indique que le produit doit être accepté par un système de collecte sélective des déchets, conformément à la directive européenne 2002/96/CE, afin d'être recyclé ou démantelé pour réduire son impact sur l'environnement.

Attention ! Les produits électroniques non triés de manière sélective peuvent avoir un impact négatif sur l'environnement et la santé humaine car ils peuvent contenir des substances dangereuses.

Batteries : Attention ! Il est interdit de jeter les batteries dans les ordures habituelles. Veuillez les remettre aux centres de recyclage. Une utilisation incorrecte des batteries peut entraîner des fuites ou de la corrosion. La batterie incluse dans l'emballage ne contient pas de métaux lourds.

La directive RoHS (Restriction des substances dangereuses) est entrée en vigueur le 1er juillet 2006. Elle vise à restreindre la vente de produits électriques et électroniques contenant des substances dangereuses telles que le plomb, le chrome hexavalent, le cadmium, les polybromobiphényles (PBB) et les polybromodiphényléthers (PBDE). La directive vise à réduire les risques environnementaux et sanitaires liés à l'utilisation et à l'élimination de ces substances dans les produits électriques et électroniques.

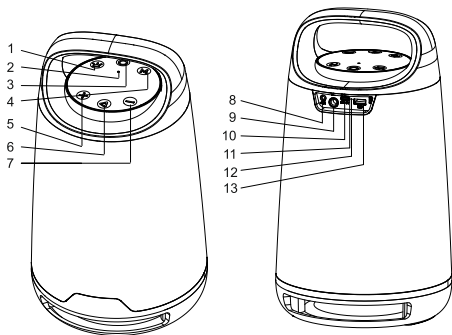


Für den ordnungsgemäßen Betrieb lesen Sie bitte diese Anleitung sorgfältig vor der Verwendung.

Produktmerkmale

- E-Boda the Vibe 450 Pro Portable Lautsprecher
- RGB-Beleuchtungseffekte
- Bluetooth V5.3
- Eingebautes Mikrofon
- Freisprechfunktion und Sprachassistent
- USB-, Aux-In- und Gitarrenanschlüsse
- Eingebauter 4400 mAh Lithium-Akku
- Transportgriff

Bedienfeld



1. RGB-Beleuchtungstaste;
2. Eingebautes Mikrofon;
3. Ein-/Aus-Schalter;
4. Modus / TWS-Taste;
5. Lautstärke + / Vorwärtstaste;
6. Wiedergabe / Pause-Taste;
7. Lautstärke - / Rückwärtstaste;
8. AUX-Anschluss;
9. Mikrofonanschluss;
10. Typ-C-Stromanschluss;
11. Reset-Anschluss;
12. Leistungsanzeige;
13. USB-Anschluss.

Power Ein/Aus

Drücken und halten Sie die Ein/Aus-Taste, um den tragbaren Lautsprecher einzuschalten, drücken und halten Sie die Ein/Aus-Taste, um ihn auszuschalten.

Stromversorgung

Das Ladegerät ist nicht im Lieferumfang enthalten. Verwenden Sie zum Laden des Lautsprechers ein Universal-Ladegerät mit einer Ausgangsleistung von 5V 2A oder schließen Sie ihn an einen PC an. Einige Lieder mit stärkerem Bass können während des Ladens nicht mit maximaler Leistung abgespielt werden. Die Verwendung des Produkts während des Ladens kann bei mittlerer Lautstärke erfolgen. Die maximale Ladezeit beträgt 5 Stunden. Die tatsächliche Ladezeit hängt von Ihrem Ladegerät ab.

Warnung!

- Verwenden/Exponieren Sie das Produkt nicht extremen Temperaturen.
- Lagern Sie das Produkt an kühlen Orten fern von Hitzequellen.
- Um Ihr Gehör zu schützen und eine längere Lebensdauer zu gewährleisten, vermeiden Sie das Abspielen bei maximaler Lautstärke. Das Gerät verfügt nicht über eine externe Batteriefunktion.

RGB-Beleuchtung

Das Gerät verfügt über LED-RGB-Stimmungsbeleuchtung. Das Licht schaltet sich automatisch mit dem Gerät ein, kann jedoch während der Wiedergabe mithilfe der dedizierten "RGB"-Taste ein- oder ausgeschaltet werden. Drücken Sie die "RGB"-Taste kurz, um den Beleuchtungsmodus zu ändern, oder halten Sie die "RGB"-Taste gedrückt, um die Beleuchtungseffekte auszuschalten. Im FM-Modus ist die Beleuchtung nicht verfügbar.

Bluetooth-Funktion

- Wenn Sie den Vibe 450 Pro-Lautsprecher einschalten, wechselt er automatisch in den Bluetooth-Modus.
- Aktivieren Sie Bluetooth auf dem Gerät, von dem aus Sie Musik abspielen möchten, und suchen Sie nach "The Vibe 450 Pro".
- Wählen Sie "Verbinden" auf Ihrem Gerät aus.
- Der Vibe 450 Pro gibt nach diesem Vorgang einen Signalton ab, der anzeigt, dass Ihre Geräte erfolgreich gekoppelt wurden.
- Drücken Sie kurz die Lautstärketasten, um sie anzupassen.
- Drücken Sie die Wiedergabe/Pause-Taste kurz, um die Wiedergabe zu stoppen/starten.
- Drücken Sie die Ein/Aus-Taste kurz, um das Gerät zu trennen.

Hinweis: Das Einführen einer Wiedergabequelle über USB führt dazu, dass The Vibe 450 Pro automatisch zur Wiedergabequelle wechselt.

USB-Stick

- Legen Sie einen USB-Stick ein, während The Vibe 450 Pro eingeschaltet ist. Er wechselt automatisch in den USB-Wiedergabemodus.
- Drücken und halten Sie die "Vorwärts"- oder "Rückwärts"-Taste, um das gewünschte Lied auszuwählen.
- Drücken Sie die "Vorwärts"/"Rückwärts"-Taste kurz, um die Lautstärke anzupassen.
- Drücken Sie die "Wiedergabe/Pause"-Taste, um die Wiedergabe zu stoppen/neu zu starten.

TWS-Funktion

- Schalten Sie gleichzeitig zwei The Vibe 450 Pro-Lautsprecher ein. Die Lautsprecher müssen sich im Bluetooth-Wiedergabemodus befinden. Zusätzliche Einstellungen werden auf einem Lautsprecher vorgenommen.
- Drücken und halten Sie gleichzeitig die Modus-Taste auf einem der beiden Lautsprecher. Der Lautsprecher gibt einen Signalton ab, und die Verbindungsanzeige blinkt abwechselnd blau. Sobald die Kopplung erfolgt ist, gibt der Lautsprecher erneut einen Signalton ab und

die Anzeigeleuchte leuchtet kontinuierlich blau.

- Koppeln Sie Ihr Gerät mit den Lautsprechern, indem Sie im Bluetooth-Menü nach "The Vibe 450 Pro" suchen.
- Drücken und halten Sie die Modus-Taste, um die TWS-Funktion zu deaktivieren.

Sprachassistent

- Koppeln Sie Ihr Mobilgerät über Bluetooth.
- Drücken und halten Sie die Wiedergabe/Pause-Taste, um auf den Sprachassistenten Ihres Telefons/Tablets zuzugreifen.
- Damit diese Funktion verfügbar ist, muss auch Ihr Mobilgerät (Telefon, Tablet usw.) über die Sprachassistentenfunktion verfügen und aktiviert sein.

Freisprechanrufe

- Wenn Ihr Mobilgerät über Bluetooth mit dem Vibe 450 Pro-Lautsprecher gekoppelt ist und ein Anruf eingeht, können Sie die Wiedergabe/Pause-Taste kurz drücken, um den Anruf anzunehmen, oder die Wiedergabe/Pause-Taste gedrückt halten, um den Anruf abzulehnen.
- Während des Anrufs können Sie die Wiedergabe/Pause-Taste gedrückt halten, um über Ihr Telefon (oder Gerät) zu sprechen. Sie können die Wiedergabe/Pause-Taste kurz drücken, um einen Anruf zu beenden.

Lieferumfang

- The Vibe 450 Pro
- Benutzerhandbuch
- Ladekabel
- Garantiezertifikat

Spezifikationen

- Bluetooth-Version: V 5.3
- Lautsprechergröße: 5,25 Zoll
- Hochtönergröße: 2 x 2,75 Zoll
- RMS-Leistung: 80 W
- Maximale Leistung: 100 W
- Batterie: 7,4 V, 4.400 mAh
- Bluetooth-Reichweite: 10 Meter
- Produktabmessungen: 190 x 190 x 332 mm
- USB-Anschluss
- RGB-LED-Lichter
- Stromversorgung: DC 5 V, 2 A
- Betriebsfrequenzen: 2,4 GHz
- Maximale Emissionsleistung: 0,00246 W

EU-Konformitätserklärung - Vereinfacht

Hiermit erklärt E-BODA DISTRIBUTION S.R.L., dass der Typ des Funkgeräts Audiolautsprecher gemäß der Richtlinie 2014/53/EU konform ist.

Der vollständige Text der EU-Konformitätserklärung ist unter folgender Internetadresse verfügbar:

http://www.e-boda.ro/dec_conf/e-boda_thevibe450pro_lot_1.pdf



Hinweis!

Das Design des Produkts und die technischen Parameter können ohne vorherige Benachrichtigung Änderungen unterliegen. Dies betrifft technische/Software-Spezifikationen und das Benutzerhandbuch. Das Benutzerhandbuch bietet allgemeine Anleitungen für das Produkt. Der Hersteller und der Vertrieb übernehmen keine Verantwortung für Fehler in der Beschreibung im Benutzerhandbuch.

Die CE-Kennzeichnung ist ein verpflichtendes Konformitätszeichen für Produkte, die auf dem Markt im Europäischen Wirtschaftsraum bereitgestellt werden. Die CE-Kennzeichnung auf einem Produkt stellt sicher, dass das Produkt den wesentlichen Anforderungen der geltenden CE-Richtlinien entspricht.

Dieses Produkt ist mit dem charakteristischen Symbol für die selektive Sortierung von Elektro- und Elektronikgeräten gekennzeichnet. Dieses Symbol zeigt an, dass das Produkt von einem selektiven Abfallsammelsystem angenommen werden muss, um gemäß der EU-Richtlinie 2002/96/EG recycelt oder demontiert zu werden und seine Auswirkungen auf die Umwelt zu verringern.

Achtung! Nicht selektiv sortierte elektronische Produkte können negative Auswirkungen auf die Umwelt und die menschliche Gesundheit haben, da sie möglicherweise gefährliche Substanzen enthalten.

Batterien: Achtung! Es ist verboten, Batterien im normalen Müll zu entsorgen. Bitte geben Sie gebrauchte Batterien bei Recyclingzentren ab. Unsachgemäßer Gebrauch von Batterien kann zu Leckagen oder Korrosion führen. Die im Paket enthaltene Batterie enthält keine Schwermetalle.

Die ROHS (Beschränkung der Verwendung bestimmter gefährlicher Stoffe in Elektro- und Elektronikgeräten) ist eine Richtlinie, die am 1. Juli 2006 in Kraft getreten ist. Sie zielt darauf ab, den Verkauf von elektrischen und elektronischen Produkten und Geräten einzuschränken, die gefährliche Substanzen wie Blei, hexavalentes Chrom, Cadmium, polybromierte Biphenyle (PBB) und polybromierte Diphenylether (PBDE) enthalten. Die Richtlinie zielt darauf ab, die Umwelt- und Gesundheitsrisiken im Zusammenhang mit der Verwendung und Entsorgung dieser Substanzen in elektrischen und elektronischen Produkten zu verringern.

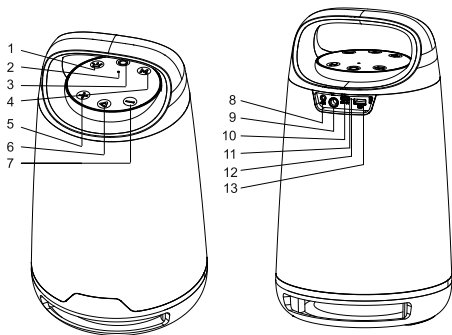


W celu prawidłowego działania, proszę uważnie przeczytać tę instrukcję przed użyciem.

Cechy Produktu

- Głośnik przenośny E-Boda the Vibe 450 Pro
- Efekty oświetlenia RGB
- Bluetooth V5.3
- Wbudowany mikrofon
- Połączenia bezprzewodowe i asystent głosowy
- Porty USB, Aux In, Gitara
- Wbudowany akumulator litowo-jonowy o pojemności 4400 mAh
- Uchwyt transportowy

Panel Sterowania



1. Przycisk oświetlenia RGB;
2. Wbudowany mikrofon;
3. Przycisk zasilania;
4. Przycisk trybu / TWS;
5. Przycisk głośności + / Przewijanie do przodu;
6. Przycisk odtwarzania / pauzy;
7. Przycisk głośności - / Przewijanie do tyłu;
8. Port AUX;
9. Port mikrofonu;
10. Port zasilania typu C;
11. Port resetowania;
12. Wskaźnik zasilania;
13. Port USB.

Włączanie/Wyłączanie

Przytrzymaj przycisk zasilania, aby włączyć głośnik przenośny, naciśnij i przytrzymaj przycisk zasilania, aby go wyłączyć.

Zasilanie

Ładowarka nie jest dołączona do zestawu. Aby naładować głośnik, użyj uniwersalnej ładowarki o wyjściu 5V 2A lub podłącz go do komputera. Niektóre utwory o silniejszym basie mogą nie być odtwarzane na maksymalnej mocy podczas ładowania. Korzystanie z produktu podczas ładowania jest możliwe przy średnim poziomie głośności. Maksymalny czas ładowania wynosi 5 godzin. Rzeczywisty czas ładowania zależy od Twojej ładowarki.

Ostrzeżenie!

- Nie używaj/wystawiaj produktu na skrajne temperatury.
- Przechowuj produkt w chłodnych miejscach z dala od źródeł ciepła.
- Aby chronić słuch i zapewnić dłuższe działanie, unikaj odtwarzania na maksymalnej głośności. Jednostka nie posiada funkcji zewnętrznego akumulatora.

Włączanie/Wyłączanie

Przytrzymaj przycisk zasilania, aby włączyć głośnik przenośny, naciśnij i przytrzymaj przycisk zasilania, aby go wyłączyć.

Radio

- Włącz głośnik Vibe 450 Pro, używając przycisku "Power", następnie naciśnij przycisk "Mode", aż urządzenie przejdzie w tryb radiowy.
- Przytrzymaj przycisk "Odtwarzanie/Pauza", aż głośnik Vibe 450 Pro przeskanuje i zapamięta wszystkie dostępne stacje.
- Naciśnij i przytrzymaj przycisk "Do przodu" lub "Do tyłu", aby zmienić aktualnie odtwarzaną stację.
- Naciśnij przycisk "Do przodu" lub "Do tyłu" krótko, aby dostosować głośność.

Zasilanie

Ładowarka nie jest dołączona do zestawu. Aby naładować głośnik, użyj uniwersalnej ładowarki o wyjściu 5V 2A lub podłącz go do komputera. Niektóre utwory o silniejszym basie mogą nie być odtwarzane na maksymalnej mocy podczas ładowania. Korzystanie z produktu podczas ładowania jest możliwe przy średnim poziomie głośności. Maksymalny czas ładowania wynosi 5 godzin. Rzeczywisty czas ładowania zależy od Twojej ładowarki.

Ostrzeżenie!

- Nie używaj/wystawiaj produktu na skrajne temperatury.
- Przechowuj produkt w chłodnych miejscach z dala od źródeł ciepła.
- Aby chronić słuch i zapewnić dłuższe działanie, unikaj odtwarzania na maksymalnej głośności. Jednostka nie posiada funkcji zewnętrznego akumulatora.

Wskaźnik świetlny będzie świecić na stałe na niebiesko.

- Sparuj swoje urządzenie ze głośnikami, wyszukując "The Vibe 450 Pro" w menu Bluetooth.
- Przytrzymaj przycisk Mode, aby wyłączyć funkcję TWS.

Asystent głosowy

- Sparuj swoje urządzenie mobilne za pomocą Bluetooth.
- Przytrzymaj przycisk Odtwarzanie/Pauza, aby uzyskać dostęp do Asystenta głosowego na telefonie/tablecie.
- Aby ta funkcja była dostępna, Twoje urządzenie mobilne (telefon, tablet, itp.) musi również posiadać funkcję Asystenta głosowego, która jest dostępna i aktywna.

Połączenia głośnomówiące

- Gdy Twoje urządzenie mobilne jest sparowane za pomocą Bluetooth z głośnikiem The Vibe 450 Pro, w przypadku nadchodzącego połączenia, możesz krótko nacisnąć przycisk Odtwarzanie/Pauza, aby odebrać połączenie lub przytrzymać przycisk Odtwarzanie/Pauza, aby odrzucić połączenie.
- Podczas rozmowy możesz przytrzymać przycisk Odtwarzanie/Pauza, aby mówić przez telefon (lub urządzenie), możesz również krótko nacisnąć przycisk Odtwarzanie/Pauza, aby zakończyć połączenie.

Zawartość Paczki

- The Vibe 450 Pro
- Instrukcja obsługi
- Kabel ładowania
- Certyfikat gwarancji

Dane techniczne

- Wersja Bluetooth: V 5.3
- Rozmiar głośnika: 5,25 cala
- Rozmiar głośnika wysokotonowego (tweeter): 2 x 2,75 cala
- Moc RMS: 80 W
- Moc maksymalna: 100 W
- Bateria: 7.4 V, 4,400 mAh
- Zasięg Bluetooth: 10 metrów
- Wymiary produktu: 190 x 190 x 332 mm
- Port USB
- Diody LED RGB
- Zasilanie: DC 5 V, 2 A
- Częstotliwości pracy: 2.4 GHz
- Maksymalna moc emisji: 0.00246 W

Deklaracja zgodności UE - Uproszczona

Niniejszym E-BODA DISTRIBUTION S.R.L oświadcza, że typ urządzenia radiowego, głośnik audio, jest zgodny z Dyrektywą 2014/53/UE.

Pełny tekst Deklaracji zgodności UE jest dostępny pod następującym adresem internetowym:

http://www.e-boda.ro/dec_conf/e-boda_thevibe450pro_lot_1.pdf



Uwaga!

Wygląd produktu oraz parametry techniczne mogą podlegać zmianom bez wcześniejszego powiadomienia. Dotyczy to specyfikacji technicznej/oprogramowania oraz instrukcji obsługi. Instrukcja obsługi zawiera ogólne wskazówki dotyczące użytkowania produktu. Producent i dystrybutor nie ponoszą odpowiedzialności za ewentualne błędy w opisie zawartym w instrukcji obsługi.

Oznaczenie CE jest obowiązkowym znakiem zgodności dla produktów wprowadzanych na rynek w Europejskim Obszarze Gospodarczym. Oznaczenie CE na produkcie oznacza, że produkt spełnia podstawowe wymagania odpowiednich dyrektyw CE.

Ten produkt jest oznaczony charakterystycznym symbolem selektywnego zbierania zużytego sprzętu elektrycznego i elektronicznego. Symbol ten oznacza, że produkt musi być przyjęty przez selektywny system zbierania odpadów, zgodnie z Dyrektywą UE 2002/96/EC, celem poddania go recyklingowi lub demontażu w celu zmniejszenia jego wpływu na środowisko.

Uwaga! Nieselektywnie segregowane produkty elektroniczne mogą mieć negatywny wpływ na środowisko i zdrowie człowieka, ponieważ mogą zawierać substancje niebezpieczne.

Baterie: Uwaga! Zakazuje się wyrzucania baterii do zwykłego śmieci. Prosimy dostarczyć zużyte baterie do punktów zbiórki do recyklingu. Niewłaściwe użytkowanie baterii może powodować wycieki lub korozję. Bateria dołączona do opakowania nie zawiera metali ciężkich.

ROHS (Restriction of Hazardous Substances) to dyrektywa, która została wprowadzona 1 lipca 2006 roku. Celem dyrektywy jest ograniczenie sprzedaży produktów elektrycznych i elektronicznych zawierających substancje niebezpieczne, takie jak ołów, sześciowartościowy chrom, kadm, polibromowane bifenyle (PBB) i polibromowane estry difenylowe (PBDE). Dyrektywa ma na celu zmniejszenie ryzyka dla środowiska i zdrowia związanego z wykorzystaniem i utylizacją tych substancji w produktach elektrycznych i elektronicznych.

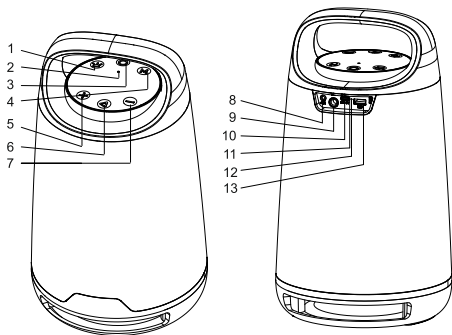


За правилната работа, моля прочетете внимателно това ръководство преди употреба.

Характеристики на продукта

- Преносим говорител E-Boda the Vibe 450 Pro
- Ефекти на RGB осветление
- Bluetooth V5.3
- Вграден микрофон
- Разговори без ръце и гласов асистент
- USB, Aux In, портове за китара
- Вградена литиева батерия с капацитет 4400 mAh
- Дръжка за транспортиране

Панел за контрол



1. Бутон за RGB осветление;
2. Вграден микрофон;
3. Бутон за захранване;
4. Бутон за режим / TWS;
5. Бутон за увеличаване на звука / преминаване напред;
6. Бутон за възпроизвеждане / пауза;
7. Бутон за намаляване на звука / връщане назад;
8. AUX порт;
9. Порт за микрофон;
10. Тип-C захранващ порт;
11. Порт за нулиране;
12. Индикатор за захранване;
13. USB порт.

Включване/изключване на захранването

Натиснете и задръжте бутона за захранване, за да включите говорителя, натиснете и задръжте бутона за захранване, за да изключите преносимия говорител.

Захранване

Зарядното устройство не е включено в опаковката. За да заредите говорителя, използвайте универсално зарядно с изход 5V 2A или го свържете към компютър. Някои песни с по-силен бас може да не се възпроизведат с максимална мощност по време на зареждане. Използването на продукта по време на зареждане може да се извършва на средно ниво на силата на звука. Максималното време за зареждане е 5 часа. Фактическото време за зареждане зависи от зарядното устройство.

Внимание!

- Не използвайте/излагайте продукта на екстремни температури.
- Съхранявайте продукта на хладни места, далеч от източници на топлина. За да защитите слуха си и да гарантирате по-дълго време на работа, избягвайте възпроизвеждането на максимална сила на звука. Юнитът няма външна батерия.

RGB Осветление

Устройството разполага с LED RGB околна подсветка. Светлината автоматично ще се включи с устройството, но може да бъде включена/изключена по време на възпроизвеждане с помощта на специалния бутон "RGB". Натиснете бутона "RGB" накратко, за да промените режима на осветление или натиснете и задръжте бутона "RGB", за да изключите ефектите на осветлението. В режим FM осветлението не е налично.

Bluetooth Функция

- Когато включите говорителя Vibe 450 Pro, той автоматично ще влезе в режим на Bluetooth.
 - Активирайте Bluetooth на устройството, от което искате да възпроизведате музика и потърсете "The Vibe 450 Pro".
 - Изберете "сдвояване" на вашето устройство.
 - Vibe 450 Pro ще излъчи звуков сигнал след тази операция, което означава, че вашите устройства са сдвоени успешно.
 - Натиснете накратко бутоните за силата на звука, за да ги регулирате.
 - Натиснете накратко бутона за възпроизвеждане/пауза, за да спрете/стартирате възпроизвеждането.
 - Натиснете накратко бутона за захранване, за да разкачите устройството.
- Забележка: Въвеждането на източник за възпроизвеждане чрез USB ще причини автоматичното превключване на източника на възпроизвеждане на The Vibe 450 Pro към него.

USB Флашка

- Включете USB флашката, докато Vibe 450 Pro е включен, тя автоматично ще превключи в режим на възпроизвеждане от USB.
- Натиснете и задръжте бутона "Forward" или "Backward", за да изберете желаната песен.
- Натиснете бутона "Forward" / "Backward" накратко, за да регулирате силата на звука.
- Натиснете бутона "Play / Pause", за да спрете / рестартирате възпроизвеждането.

TWS Функция

- Едновременно включете два говорителя The Vibe 450 Pro, говорителите трябва да са в режим на Bluetooth възпроизвеждане. Допълнителните настройки се правят на единия говорител.
- Натиснете и задръжте бутона Mode на един от двата говорителя едновременно, говорителят ще излъчи звуков сигнал и индикаторът за връзка ще светне синьо на интервали. Веднъж свързан, говорителят ще излъчи звуков сигнал отново.

индикаторът за светлина ще светне стабилно в синьо.

- Сдвоете вашето устройство с говорителите, като потърсите "The Vibe 450 Pro" в менюто за Bluetooth.
- Натиснете и задръжте бутона Mode, за да деактивирате функцията TWS.

Гласов асистент

- Сдвоете вашето мобилно устройство чрез Bluetooth.
- Натиснете и задръжте бутона Play/Pause, за да достъпите гласовия асистент на вашия телефон/таблет.
- За да бъде тази функция достъпна, вашето мобилно устройство (телефон, таблет и др.) също трябва да има активирана и достъпна функция за гласов асистент.

Разговори без ръце

- Докато вашето мобилно устройство е сдвоено чрез Bluetooth с говорителя The Vibe 450 Pro, в случай на входящо обаждане, можете накратко да натиснете бутона Play/Pause, за да отговорите, или да натиснете и задръжте бутона Play/Pause, за да откажете обаждането.
- По време на разговора можете да натиснете и задръжте бутона Play/Pause, за да говорите от вашия телефон (или устройство), можете накратко да натиснете бутона Play/Pause, за да приключите обаждането.

Съдържание на пакета

- The Vibe 450 Pro
- Потребителско ръководство
- Кабел за зареждане
- Гаранционен сертификат

Спецификации

- Версия на Bluetooth: V 5.3
- Размер на говорителя: 5.25 инча
- Размер на туйтъра: 2 x 2.75 инча
- RMS мощност: 80 W
- Максимална мощност: 100 W
- Батерия: 7.4 V, 4,400 mAh
- Обхват на Bluetooth покритие: 10 метра
- Размери на продукта: 190 x 190 x 332 мм
- USB порт
- RGB LED светлини
- Захранване: DC 5 V, 2 A
- Работни честоти: 2.4 GHz
- Максимална мощност на излъчване: 0.00246 W

Европейско изявление за съответствие - опростено

С настоящия документ E-BODA DISTRIBUTION S.R.L обявява, че типът радиооборудване - аудио говорител е в съответствие с Директива 2014/53/ЕС.

Пълният текст на Европейското изявление за съответствие е достъпен на следния интернет адрес:

http://www.e-boda.ro/dec_conf/e-boda_thevibe450pro_lot_1.pdf



Забележка!

Дизайнът на продукта и техническите параметри могат да бъдат подложени на промени без предварително уведомление. Това важи за техническите/софтуерни спецификации и ръководството на потребителя. Ръководството на потребителя осигурява общи насоки за продукта. Производителят и дистрибуторът не носят отговорност за обезщетение за възможни грешки, които могат да възникнат в описанието, предоставено в ръководството на потребителя.

Маркировката CE е задължителна маркировка за съответствие на продуктите, поставени на пазара в Европейското икономическо пространство. Маркировката CE на продукта осигурява, че продуктът отговаря на основните изисквания на приложимите CE директиви.

Този продукт е маркиран с характерния символ за селективно сортиране на отпадъци от електрическо и електронно оборудване. Този символ означава, че продуктът трябва да бъде приет от селективна система за събиране на отпадъци, в съответствие с Директива 2002/96/ЕО на ЕС, с цел рециклиране или разглобяване, за да се намали негативното въздействие върху околната среда. Внимание! Електронните продукти, които не са селективно сортирани, могат да оказват негативно въздействие върху околната среда и човешкото здраве, тъй като може да съдържат вредни вещества.

Батерии: Внимание! Забранено е изхвърлянето на батерии в обикновените боклуци. Моля, предайте използваните батерии в централите за рециклиране. Неправилното използване на батериите може да причини изтичане или корозия. Батерията, включена в опаковката, не съдържа тежки метали.

ROHS (Restriction of Hazardous Substances) е директива, която беше въведена на 1 юли 2006 г. Тя има за цел да ограничи продажбата на електрически и електронни продукти и оборудване, съдържащи вредни вещества като олово, хексавалентен хром, кадмий, полибромирани бифенили (PBB) и полибромирани дифенилетири (PBDE). Директивата има за цел да намали екологичните и здравните рискове, свързани с употребата и изхвърлянето на тези вещества в електрически и електронни продукти.

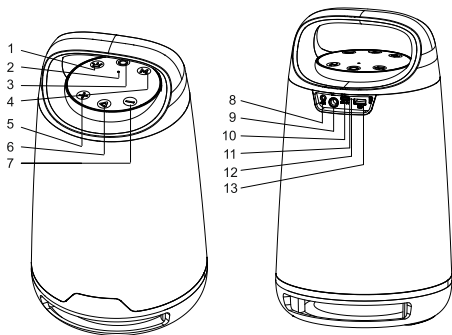


A megfelelő működés érdekében kérjük, hogy figyelmesen olvassa el ezt a kézikönyvet a használat előtt.

Termékjellemzők

- E-Boda the Vibe 450 Pro hordozható hangszóró
- RGB világítási effektek
- Bluetooth V5.3
- Beépített mikrofon
- Kihangsított hívások és hangsegéd
- USB, Aux In, Gitár portok
- Beépített 4400 mAh lítium akkumulátor
- Szállító fogantyú

Vezérlőpanel



1. RGB Világítás Gomb;
2. Beépített Mikrofon;
3. Bekapcsoló Gomb;
4. Mód / TWS Gomb;
5. Hangerő + / Előre Gomb;
6. Lejátszás / Szünet Gomb;
7. Hangerő - / Hátra Gomb;
8. AUX Port;
9. Mikrofon Port;
10. Type-C Tápkapu;
11. Visszaállító Port;
12. Tápellátás Jelző;
13. USB Port.

Bekapcsolás/Kikapcsolás

Tartsa lenyomva a Bekapcsoló gombot a hordozható hangszóró bekapcsolásához, és tartsa lenyomva a Bekapcsoló gombot a kikapcsoláshoz.

Tápellátás

A töltő nincs csomagolva. A hangszóró töltéséhez használjon egy univerzális töltőt 5V 2A kimenettel, vagy csatlakoztassa egy PC-hez. Néhány olyan dal, amelynek erősebb basszusa van, nem játszható le maximális teljesítménnyel töltés közben. A termék használata töltés közben közepes hangerőszinten történhet. A maximális töltési idő 5 óra. A tényleges töltési idő a töltőjétől függ.

Figyelem!

- Ne használja/közvetlen napfénynek ne tegye ki a terméket.
- Tárolja a terméket hűvös helyen, hőforrásoktól távol.
- A hallás védelme és a hosszabb üzemidő érdekében kerülje a maximális hangerőn való lejátszást. Az egységnek nincs külső akkumulátor funkciója.

RGB Világítás

Az eszköz LED RGB környezeti világítással rendelkezik. A fény automatikusan bekapcsol az eszközzel együtt, de lejátszás közben a különálló "RGB" gombbal be- és kikapcsolható. Nyomja meg röviden a "RGB" gombot a világítási effektek módjának megváltoztatásához, vagy tartsa lenyomva a "RGB" gombot a világítási effektek kikapcsolásához. Az FM módban a világítás nem érhető el.

Bluetooth Funkció

- Amikor bekapcsolja a Vibe 450 Pro hangszórót, automatikusan Bluetooth módba lép.
- Aktiválja a Bluetooth-ot azon az eszközön, amelyről le szeretné játszani a zenét, és keressen rá a "The Vibe 450 Pro"-ra.
- Válassza ki a "párosítás" lehetőséget az eszközén.
- Ezt követően a Vibe 450 Pro hangjelzést ad ki, jelezve, hogy az eszközök sikeresen összepárosodtak.
- Nyomja meg röviden a hangerőgombokat a beállításukhoz.
- Nyomja meg röviden a lejátszás/szünet gombot a lejátszás megállításához/folytatásához.
- Nyomja meg röviden a bekapcsoló gombot az eszköz leválasztásához.

Megjegyzés: Ha egy USB eszközt csatlakoztat a lejátszó forráshoz, a Vibe 450 Pro automatikusan átkapcsol az USB lejátszásra.

USB Stick

- Helyezze be az USB sticket, amikor a Vibe 450 Pro be van kapcsolva, automatikusan USB lejátszási módba vált.
- Nyomja meg és tartsa lenyomva a "Előre" vagy "Hátra" gombot a kívánt dal kiválasztásához.
- Nyomja meg röviden a "Előre" / "Hátra" gombot a hangerő beállításához.
- Nyomja meg röviden a "Lejátszás / Szünet" gombot a lejátszás leállításához / újraindításához.

TWS Funkció

- Egyszerre kapcsoljon be két The Vibe 450 Pro hangszórót, a hangszóróknak Bluetooth lejátszási módban kell lenniük. A további beállításokat az egyik hangszórón végezze el.
- Egyszerre tartsa lenyomva a Mód gombot a két hangszóró közül az egyiket, a hangszóró hangjelzést ad ki, és a kapcsolatjelző időszakosan kék fényt ad. Miután párosítva lettek, a hangszóró újra hangjelzést ad ki, és

a jelzőfény folyamatosan kék fényben fog világítani.

- Párosítsa az eszközt a hangszórókkal a "The Vibe 450 Pro" keresésével a Bluetooth menüben.
- Nyomja meg és tartsa lenyomva a Mód gombot a TWS funkció kikapcsolásához.

Hangasszisztens

- Párosítsa mobil eszközét Bluetooth-on keresztül.
- Nyomja meg és tartsa lenyomva a Lejátszás/Szünet gombot a telefon/táblagép hangasszisztensének eléréséhez.
- Ahhoz, hogy ez a funkció elérhető legyen, mobil eszközének (telefon, táblagép stb.) rendelkeznie kell a hangasszisztens funkcióval, amely aktív is.

Kihangosított hívások

- Amikor mobil eszköze Bluetooth-on keresztül párosítva van a The Vibe 450 Pro hangszóróval, egy bejövő hívás esetén röviden nyomja meg a Lejátszás/Szünet gombot a fogadáshoz, vagy tartsa lenyomva a Lejátszás/Szünet gombot a hívás elutasításához.
- A hívás során tartsa lenyomva a Lejátszás/Szünet gombot a telefonról (vagy eszköztől) történő beszédhez, vagy röviden nyomja meg a Lejátszás/Szünet gombot a hívás befejezéséhez.

A csomag tartalma

- The Vibe 450 Pro
- Felhasználói kézikönyv
- Töltőkábel
- Jótállási igazolás

Műszaki adatok

- Bluetooth Verzió: V 5.3
- Hangszóró Mérete: 5,25 hüvelyk
- Magas- és Középsugárzó Mérete: 2 x 2,75 hüvelyk
- RMS Teljesítmény: 80 W
- Maximális Teljesítmény: 100 W
- Akkumulátor: 7,4 V, 4,400 mAh
- Bluetooth Lefedettségi Távolság: 10 méter
- Termékméret: 190 x 190 x 332 mm
- USB Port
- RGB LED Világítások
- Tápellátás: DC 5 V, 2 A
- Működési Frekvenciák: 2,4 GHz
- Maximális Kibocsátási Teljesítmény: 0,00246 W

EU Megfelelőségi Nyilatkozat - Egyszerűsített változat

E-BODA DISTRIBUTION S.R.L ezen dokumentummal közli, hogy az audió hangszóró típusú rádióberendezés megfelel a 2014/53/EU irányelvnek.

Az EU Megfelelőségi Nyilatkozat teljes szövege elérhető az alábbi internetes címen:

http://www.e-boda.ro/dec_conf/e-boda_thevibe450pro_lot_1.pdf



Megjegyzés!

A termék kialakítása és műszaki paraméterei előzetes értesítés nélkül változhatnak. Ez vonatkozik a műszaki/szoftver specifikációkra és a felhasználói kézikönyvre. A felhasználói kézikönyv általános útmutatást nyújt a termék használatához. A gyártó és a forgalmazó nem vállal felelősséget az esetleges hibákért, amelyek előfordulhatnak a felhasználói kézikönyvben szereplő leírásban.

A CE jelölés az Európai Gazdasági Térségen belül forgalomba hozott termékeken kötelező összhangjelölés. A CE jelölés garantálja, hogy a termék megfelel az alkalmazandó CE irányelvek alapvető követelményeinek. Ez a termék meg van jelölve az elektromos és elektronikai hulladékok szelektív gyűjtésére szolgáló jellegzetes szimbólummal. Ez a szimbólum jelzi, hogy a terméket szelektív hulladékgyűjtő rendszeren keresztül kell leadni, az EU 2002/96/EK irányelvnek megfelelően, annak érdekében, hogy újrahasznosításra vagy szétszerelésre kerüljön, és csökkentse környezetre gyakorolt hatását.

Figyelem! A nem szelektíven gyűjtött elektronikai termékek negatív hatással lehetnek a környezetre és az emberi egészségre, mivel veszélyes anyagokat tartalmazhatnak.

Elemek: Figyelem! Tilos az elemeket a rendes szemétkébe dobni. Kérjük, vigye a használt elemeket újrahasznosító központokba. Az elemek helytelen használata szivárgást vagy korróziót okozhat. A csomagban található elem nem tartalmaz nehézfémeket.

Az ROHS (Veszélyes anyagok korlátozása) egy irányelv, amelyet 2006. július 1-jén vezettek be. Célja a veszélyes anyagokat, mint például ólom, hatértékes króm, kadmium, polibrominált bifenilek (PBB) és polibrominált difenil éterek (PBDE), tartalmazó elektromos és elektronikai termékek és berendezések értékesítésének korlátozása. Az irányelv célja a veszélyes anyagok használatával és eldobásával kapcsolatos környezeti és egészségügyi kockázatok csökkentése az elektromos és elektronikai termékekben.

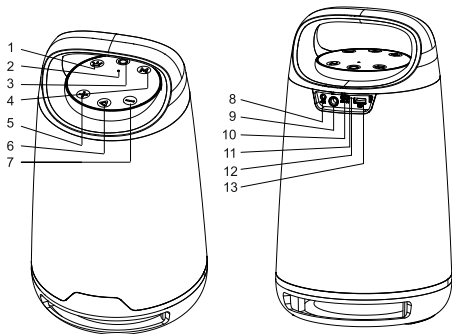


Para um funcionamento adequado, por favor, leia atentamente este manual antes de utilizar.

Características do Produto

- E-Boda o Alto-falante Portátil Vibe 450 Pro
- Efeitos de Iluminação RGB
- Bluetooth V5.3
- Microfone Embutido
- Chamadas sem as Mãos e Assistente de Voz
- Portas USB, Auxiliar, de Guitarra
- Bateria de Lítio Embutida de 4400 mAh
- Pega de Transporte

Painel de Controle



1. Botão de Iluminação RGB;
2. Microfone Embutido;
3. Botão de Liga/Desliga;
4. Botão de Modo / TWS;
5. Botão de Volume + / Avançar;
6. Botão de Reproduzir / Pausar;
7. Botão de Volume - / Retroceder;
8. Porta AUX;
9. Porta do Microfone;
10. Porta de Alimentação Tipo-C;
11. Porta de Reset;
12. Indicador de Energia;
13. Porta USB.

Ligar/Desligar

Pressione e segure o botão de energia para ligar e desligar o alto-falante portátil.

Alimentação

O carregador não está incluído na embalagem. Para carregar o alto-falante, use um carregador universal com saída de 5V 2A ou conecte-o a um PC. Algumas músicas com graves mais fortes podem não ser reproduzidas com capacidade máxima durante o carregamento. O uso do produto durante o carregamento pode ser feito em um nível de volume médio. O tempo máximo de carregamento é de 5 horas. O tempo real de carregamento depende do seu carregador.

Aviso!

- Não use/exponha o produto a temperaturas extremas.
- Armazene o produto em locais frescos, longe de fontes de calor.
- Para proteger sua audição e garantir uma operação mais longa, evite tocar no volume máximo. A unidade não possui uma função de bateria externa.

Iluminação RGB

O dispositivo apresenta iluminação ambiente LED RGB. A luz será ligada automaticamente com o dispositivo, mas pode ser alternada ligada/desligada durante a reprodução usando o botão "RGB" dedicado. Pressione brevemente o botão "RGB" para mudar o modo de efeitos de iluminação ou pressione e segure o botão "RGB" para desligar os efeitos de iluminação. No modo FM, a iluminação não está disponível.

Função Bluetooth

- Quando você ligar o alto-falante Vibe 450 Pro, ele entrará automaticamente no modo Bluetooth.
- Ative o Bluetooth no dispositivo do qual você deseja reproduzir música e procure por "The Vibe 450 Pro".
- Selecione "pareamento" em seu dispositivo.
- O Vibe 450 Pro emitirá um sinal sonoro após essa operação, indicando que seus dispositivos foram pareados com sucesso.
- Pressione brevemente os botões de volume para ajustá-los.
- Pressione brevemente o botão de reprodução/pausa para parar/iniciar a reprodução.
- Pressione brevemente o botão de energia para desconectar o dispositivo.

Nota: Introduzir uma fonte de reprodução via USB fará com que o Vibe 450 Pro mude automaticamente para a fonte de reprodução USB.

Pen Drive USB

- Insira um pen drive enquanto o Vibe 450 Pro está ligado, ele mudará automaticamente para o modo de reprodução USB.
- Pressione e segure o botão "Avançar" ou "Retroceder" para selecionar a música desejada.
- Pressione brevemente o botão "Avançar" / "Retroceder" para ajustar o volume.
- Pressione o botão "Reproduzir / Pausar" para parar / reiniciar a reprodução.

Função TWS

- Ligue simultaneamente dois alto-falantes The Vibe 450 Pro, os alto-falantes devem estar no modo de reprodução Bluetooth. Configurações adicionais são feitas em um dos alto-falantes.
- Pressione e segure o botão Modo em um dos dois alto-falantes simultaneamente, o alto-falante emitirá um sinal sonoro e o indicador de conexão acenderá intermitentemente em azul. Uma vez pareado, o alto-falante emitirá novamente um sinal sonoro e

a luz indicadora se iluminará constantemente em azul.

- Emparelhe seu dispositivo com os alto-falantes procurando por "The Vibe 450 Pro" no menu Bluetooth.
- Pressione e segure o botão Modo para desativar a função TWS.

Assistente de Voz

- Emparelhe seu dispositivo móvel via Bluetooth.
- Pressione e segure o botão Reproduzir/Pausar para acessar o Assistente de Voz do seu telefone/tablet.
- Para que esta função esteja disponível, seu dispositivo móvel (telefone, tablet, etc.) também deve ter a função de Assistente de Voz disponível e ativa.

Chamadas Hands-free

- Enquanto seu dispositivo móvel estiver pareado via Bluetooth com o alto-falante The Vibe 450 Pro, em caso de chamada recebida, você pode pressionar brevemente o botão Reproduzir/Pausar para atender ou pressionar e segurar o botão Reproduzir/Pausar para rejeitar a chamada.
- Durante a chamada, você pode pressionar e segurar o botão Reproduzir/Pausar para falar pelo seu telefone (ou dispositivo), você pode pressionar brevemente o botão Reproduzir/Pausar para encerrar uma chamada.

Conteúdo da Embalagem:

- The Vibe 450 Pro
- Manual do Usuário
- Cabo de Carregamento
- Certificado de Garantia

Especificações

- Versão Bluetooth: V 5.3
- Tamanho do Alto-falante: 5,25 polegadas
- Tamanho do Tweeter: 2 x 2,75 polegadas
- Potência RMS: 80 W
- Potência Máxima: 100 W
- Bateria: 7,4 V, 4.400 mAh
- Alcance de Cobertura Bluetooth: 10 metros
- Dimensões do Produto: 190 x 190 x 332 mm
- Porta USB
- Luzes LED RGB
- Alimentação: DC 5 V, 2 A
- Frequências de Operação: 2,4 GHz
- Potência Máxima de Emissão: 0,00246 W

Declaração de Conformidade da UE - Simplificada

Por meio deste documento, a E-BODA DISTRIBUTION S.R.L declara que o tipo de equipamento de rádio, alto-falante de áudio, está em conformidade com a Diretiva 2014/53/EU.

O texto completo da Declaração de Conformidade da UE está disponível no seguinte endereço da internet:

http://www.e-boda.ro/dec_conf/e-boda_thevibe450pro_lot_1.pdf



Nota!

O design do produto e os parâmetros técnicos podem estar sujeitos a alterações sem aviso prévio. Isso se aplica às especificações técnicas/software e ao manual do usuário. O manual do usuário fornece orientações gerais para o produto. O fabricante e o distribuidor não assumem qualquer responsabilidade por compensar quaisquer erros que possam ocorrer na descrição fornecida no manual do usuário.

A marcação CE é uma marca de conformidade obrigatória para produtos colocados no mercado no Espaço Econômico Europeu. A marcação CE em um produto garante que o produto esteja em conformidade com os requisitos essenciais das diretivas CE aplicáveis.

Este produto está marcado com o símbolo distintivo para a separação seletiva de equipamentos elétricos e eletrônicos. Esse símbolo indica que o produto deve ser aceito por um sistema de coleta seletiva de resíduos, de acordo com a Diretiva 2002/96/EC da UE, para ser reciclado ou desmontado a fim de reduzir seu impacto no meio ambiente.

Atenção! Produtos eletrônicos não separados seletivamente podem ter um impacto negativo no meio ambiente e na saúde humana, pois podem conter substâncias perigosas.

Baterias: Atenção! É proibido descartar baterias no lixo comum. Por favor, entregue as baterias usadas em centros de reciclagem. O uso inadequado de baterias pode causar vazamento ou corrosão. A bateria incluída na embalagem não contém metais pesados.

A ROHS (Restrição de Substâncias Perigosas) é uma diretiva que foi implementada em 1º de julho de 2006. Ela tem como objetivo restringir a venda de produtos elétricos e eletrônicos e equipamentos que contenham substâncias perigosas, como chumbo, cromo hexavalente, cádmio, polibromobifenilos (PBB) e éteres difenilpolibromados (PBDE). A diretiva tem como objetivo reduzir os riscos ambientais e de saúde associados ao uso e descarte dessas substâncias em produtos elétricos e eletrônicos.



PORTABLE BLUETOOTH SPEAKER

THE VIBE450 **PRO**

e-boda.ro