

Retro Karaoke 100



**Boxă audio cu
Bluetooth**

NOTE IMPORTANTE

Aceste instrucțiuni de siguranță și de operare ar trebui păstrate pentru a putea fi utilizate pe viitor.

A. Produsul nu trebuie expus la picurare, stropire sau plasat într-o atmosferă umedă, cum ar fi o baie.

B. Nu instalați produsul în:

- 1. Locuri expuse la lumina directă a soarelui sau în apropierea radiatoarelor.**
- 2. Deasupra echipamentelor care degajă prea multă căldură.**
- 3. Locuri neventilate sau într-o zonă cu praf.**
- 4. În zone unde există vibrații constante.**
- 5. Locurile umede.**

C. Nu așezați lângă lumânări sau alte flăcări deschise.

D. Utilizați produsul numai conform instrucțiunilor din acest manual.

Din motive de siguranță, nu îndepărtați capacele și nu încercați să obțineți accesul în interiorul produsului.

Nu încercați să îndepărtați șuruburile sau să deschideți carcasa aparatului. Contactați personalul de service calificat pentru astfel de operațiuni.

Instrucțiuni de siguranță



Precauție

Pentru a reduce riscul de electrocutare, nu dezamblați produsul și nu îl expuneți în ploaie sau încăperi umede. Nu încercați să deparați singur produsul. Vă rugăm să contactați unitatea de service autorizată.

Simboluri

Fulgerul din triunghiul echilateral are menirea să vă avertizeze asupra prezenței unei tensiuni periculoase neizolate în interiorul incintei produsului, care poate avea o magnitudine suficientă pentru a constitui un șoc electric.



Semnul de exclamare din cadrul unui triunghi este menit să vă avertizeze cu privire la prezența unor instrucțiuni importante de operare și întreținere (service).



INSTRUCȚIUNI DE SIGURANȚĂ

- 1. Citiți instrucțiunile** - Toate instrucțiunile de siguranță și de utilizare trebuie citite înainte de a utiliza produsul.
- 2. Mențineți instrucțiunile** - Instrucțiunile de siguranță și de utilizare trebuie ținute împreună cu produsul pentru referințe ulterioare.
- 3. Avertismente** - Trebuie să respectați toate avertismentele de pe produs și din instrucțiunile de utilizare.
- 4. Instalare** - Instalați în conformitate cu instrucțiunile producătorului pentru siguranța celor din jur.
- 5. Surse de alimentare** - Acest produs trebuie alimentat numai de la tipul de sursă de alimentare indicat pe alimentatorul produsului. Dacă nu sunteți sigur de tipul sursei de alimentare la domiciliu, consultați distribuitorul de produse sau compania locală de alimentare cu energie electrică.
- 6. Împământare sau polarizare** - produsul nu trebuie să fie împământat. Asigurați-vă că ștecherul este introdus complet în orificiul de ieșire de perete sau în prelungirea cablului pentru a împiedica expunerea componentelor din ștecher. Unele versiuni ale produsului sunt echipate cu un cablu de alimentare prevăzut cu o linie alternativă polarizată plus (o priză cu o lamă mai mare decât cealaltă). Acest conector se va monta în priză doar într-o singură direcție. Aceasta este o caracteristică de siguranță dacă nu reușiți să introduceți complet ștecherul în priză, încercați să inversați ștecherul. Dacă ștecherul nu se potrivește, contactați personal autorizat pentru a înlocui priza. Când utilizați un cablu de alimentare cu extensie sau un cablu de alimentare diferit de cel furnizat împreună cu dispozitivul, acesta trebuie să fie prevăzut corespunzător normelor și să aibă aprobarea de siguranță adecvată pentru țara de utilizare.
- 7. Protecția cablului de alimentare** - Cablul de alimentare trebuie să fie montat astfel încât să nu se poată mișca, să fie înclinat sau ciupit de obiectele așezate pe sau deasupra acestora, acordând o atenție deosebită cablurilor din prize, recipientelor și punctului de ieșire din produs.

8. Supraîncărcarea - Nu supraîncărcați prizele de perete, cablurile prelungitoare sau prizele multiple, deoarece acest lucru poate duce la riscul de incendiu sau șoc electric.

9. Ventilație - Produsul trebuie ventilat corespunzător. Nu așezați produsul pe un pat, o canapea sau pe o altă suprafață similară. Nu acoperiți produsul cu obiecte cum ar fi fețe de masă, ziare etc.

10. Căldură - Produsul trebuie amplasat departe de sursele de căldură, cum ar fi radiatoare sau alte produse, inclusiv amplificatoarele care produc căldură. Nu trebuie plasate pe produs sau în apropierea acestuia surse de căldură sau flacăra deschisă.

11. Apă și umiditate - Pentru a reduce riscul de incendiu sau electrocutare, nu expuneți produsul la picurare, spalare sau umiditate excesivă, cum ar fi într-o saună sau într-o baie. Nu utilizați acest produs în apropierea apei, de exemplu în apropierea unei căzi de baie, a unei chiuvete, a unei căzi de spălare, într-un subsol umed sau lângă o piscină (sau similară).

12. Introducerea obiectelor și a lichidelor - Nu împingeți niciodată obiecte de orice fel în acest produs, deoarece pot atinge puncte de tensiune periculoase sau părți de scurtcircuit care ar putea provoca incendiu sau electrocutare. Nu vărsați niciodată lichid de orice fel pe produs. Nu așezați obiecte care conțin lichid pe partea superioară a produsului.

13. Curățare - Deconectați produsul de la priza de perete înainte de curățare. Praful poate fi curățat cu o cârpă uscată. Dacă doriți să folosiți un spray de curățare cu aerosoli, pulverizați direct pe o cârpă, nu pe produs. Aveți grijă să nu deteriorați butoanele de acționare.

14. Atașamente - Nu utilizați alte accesorii decât cele recomandate de producătorul produsului, deoarece acestea pot deteriora produsul.

15. Accesorii - Nu așezați acest produs pe un suport instabil, trepied sau o masă. Produsul poate cădea, provocând vătămări grave celor din jur și vătămarea gravă a produsului. Utilizați numai suporturi recomandate de producător împreună cu produsul. Orice montare a produsului trebuie să respecte instrucțiunile producătorului și să utilizeze un accesoriu de montare recomandat de producător.

16. Mutarea produsului - Manevrați produsul cu atenție sporită. Bruscarea produsului, forța excesivă și suprafețele inegale pot provoca deteriorarea produsului.

17. Perioadele neutilizate - Cablul de alimentare al produsului trebuie să fie deconectat de la priză în timpul furtunilor cu descărcări electrice. Dacă intenționați să depozitați produsul pentru o perioadă mai lungă de timp, asigurați-vă că reîncărcați acumulatorul acestuia cel puțin o dată la două luni.

18. Întreținere - Nu încercați să reparați singur acest produs, deoarece deschiderea sau scoaterea capacelor vă poate expune la tensiuni periculoase sau alte pericole. Contactați personalul de service calificat.

19. Alimentare - Scoateți sursa de alimentare de la sursa principală a produsului sau alimentarea de perete atunci când nu o utilizați. Când este conectat la o sursă de alimentare, sistemul este în modul de așteptare, astfel încât alimentarea nu este întreruptă.

20. Piesele de schimb - Pentru a vă asigura de utilizarea pieselor de schimb originale, efectuați orice eventuală reparație în unitatea de service menționată în certificatul de garanție. Orice reparație efectuată în altă unitate de service va duce la anularea garanției produsului, dacă aceasta a fost realizată în intervalul de 24 de luni de la achiziția produsului.

21. Siguranțe de rețea - Pentru protecția împotriva pericolului de incendiu, utilizați siguranțe numai de tipul și calitatea corectă. Specificația corectă a siguranței pentru fiecare domeniu de tensiune este marcată pe produs, după caz.

22. Volum - Nu ridicați volumul în timp ce ascultați o secțiune cu intrări de nivel foarte scăzut sau fără semnale audio. Dacă faceți acest lucru, difuzorul poate fi deteriorat atunci când o secțiune de nivel de vârf este redată brusc.

23. Temperatura de operare - Cea mai ridicată temperatură de mediu potrivită pentru acest produs este de 35°C.

24. Indicații EMF - Funcția normală a produsului poate fi perturbată de interferența electromagnetică puternică. În acest caz, reporniți produsul pentru a relua funcționarea normală. În cazul în care funcția nu a putut fi reluată, utilizați produsul în altă locație.

25. Baterii telecomandă - Bateriile nu trebuie să fie expuse la căldură excesivă, cum ar fi soare, foc sau altele asemănătoare.

AVERTIZARE

Acest produs nu este destinat utilizării de către persoane (inclusiv copii) cu capacități fizice senzoriale sau mentale reduse sau lipsă de experiență și cunoștințe, cu excepția cazului în care au fost supravegheați sau instruiți cu privire la utilizarea aparatului de către o persoană responsabilă de siguranța acestora. Copiii trebuie supravegheați pentru a se asigura că nu se joacă cu produsul.

1. Pentru a preveni posibilele deteriorări ale auzului, nu ascultați la niveluri de volum ridicate pentru perioade lungi de timp, respectiv la un volum ridicat brusc.



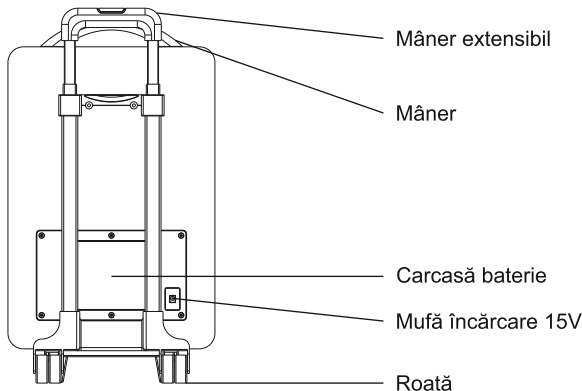
2. Opriti produsul ori de câte ori nu îl utilizați, chiar dacă acest lucru este valabil doar pentru o perioadă scurtă de timp.

3. Produsul nu este destinat să funcționeze cu ajutorul unui temporizator extern sau al unui sistem separat de comandă la distanță.

4. Dacă alimentatorul este deteriorat, acesta trebuie înlocuit de către producător, agentul de service sau alte persoane calificate pentru a evita pericolul.

5. Înainte de a utiliza acest produs, verificați tensiunea alimentatorului pentru a vedea dacă aceasta este identică cu tensiunea din sursa de alimentare locală.
6. Ventilarea unității nu trebuie împiedicată prin acoperirea orificiului de ventilație cu elemente cum ar fi ziarul, pânzele de masă, perdelele, materiale textile, etc. Asigurați-vă că există cel puțin 20 cm spațiu deasupra și cel puțin 5 cm spațiu pe fiecare parte a unității.
7. Produsul nu trebuie expus la picurare sau stropire sau așezate obiecte umplute cu lichide deasupra produsului.
8. Pentru a preveni incendiile sau șocurile electrice, nu expuneți acest echipament la locurile fierbinți, la ploaie sau la praf.
9. Nu așezați acest aparat în apropierea unui câmp magnetic puternic.
10. Nu așezați unitatea pe un amplificator sau receptor.
11. Nu așezați acest aparat într-o zonă umedă deoarece umiditatea va afecta durata de viață a componentelor electrice.
12. Dacă produsul este adus direct dintr-o locație rece într-o locație caldă sau este plasat într-o încăpere foarte umedă, vă rugăm să lăsați sistemul oprit timp de aproximativ o oră până la evaporarea umezelii.
13. Nu încercați să curățați produsul cu solvenți chimici, deoarece acest lucru ar putea deteriora finisajul. Ștergeți cu o cârpă curată, uscată sau ușor umedă.
14. Când scoateți ștecherul din priza de perete, trageți întotdeauna direct de ștecher, nu trageți niciodată de cablu pentru a evita deteriorarea lui.

Panoul din spate



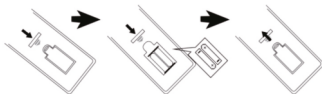
Conexiune alimentare

Verificați dacă sursa de alimentare corespunde specificațiilor de tensiune nominale care se găsesc pe panoul din spate al unității. Dacă nu se potrivește, consultați distribuitorul sau centrul dumneavoastră de service.

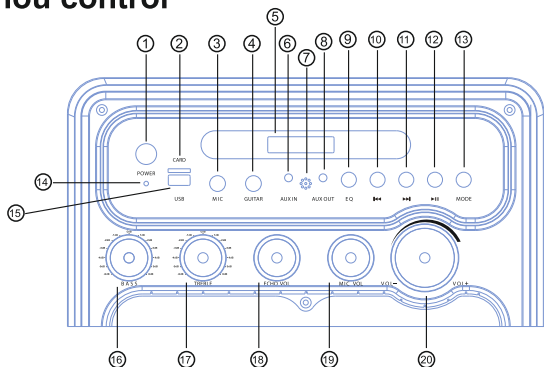
Introduceți cablul de alimentare al produsului în spațiul destinat, apoi conectați ștecherul la priza de pe perete. Apăsăți butonul de alimentare de pe panoul de sus sau de pe telecomandă pentru a porni ecranul.

Instalare baterii telecomandă

Deschideți capacul bateriei și introduceți în compartiment bateriile. Asigurați-vă că polaritatea bateriei corespunde simbolului pozitiv și negativ din compartiment, apoi închideți capacul.



Panou control



- | | |
|--|-------------------|
| ① Buton pornire/oprire | ⑱ Ecou microfon |
| ② Slot card TF, va citi doar fișiere mp3 și wav | ⑲ Volum microfon |
| ③ Mufă microfon | ⑳ Volum principal |
| ④ Mufă jack pentru chitară | |
| ⑤ Display digital | |
| ⑥ Mufă jack auxiliară | |
| ⑦ Senzor microfon wireless | |
| ⑧ Mufă jack de ieșire audio | |
| ⑨ EQ: În modul muzică, schimbă tipul sonorizării | |
| ⑩ Înainte : În playback de pe USB/TF/card, schimbă la următoarea melodie | |
| ⑪ Înapoi : În playback de pe USB/TF/card, schimbă la melodia precedentă | |
| ⑫ P/P : Redare/Pauză | |
| ⑬ Mode : Schimbă sursa de redare : USB/TF/Radio/Bluetooth | |
| ⑭ Indicator LED acumulator (Roșu când încarcă, Verde cand este plin) | |
| ⑮ Port USB | |
| ⑯ Potențiomtru joase | |
| ⑰ Potențiomtru înalte | |

Descrierea telecomenzii

● : Pornire / Oprise

Mode: Apasă pe butonul mode pentru a schimba modul redării (Radio FM, Bluetooth, USB, card TF)

MUTE: În modul de redare va opri/porni volumul

▶|| : Apasă o dată pentru a pune pauză derulării în curs, apasă din nou pentru a continua

◀◀ : În modul muzică, schimbă la ultima melodie, în modul radio schimbă la ultimul post

▶▶ : În modul muzică, schimbă la următoarea melodie, în modul radio, schimbă la următorul post

EQ : În modul muzică, schimbă sunetul specific redat (rock, house, alternativ, etc.)

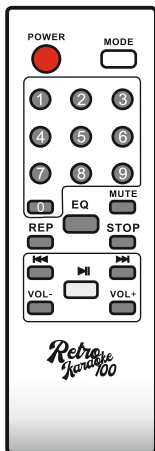
VOL- : Volum mai mic

VOL+ : Volum mai mare

RPT : Apasă pe butonul de repetare pentru a repeta melodia în curs

STOP : Oprește redarea audio

1-9 : În modul playback (card TF, USB), apasă pe oricare dintre numerele de pe telecomandă pentru a selecta direct o melodie anume



Schimbarea bateriilor:

În partea de jos a telecomenzii este un sigiliu transparent, pentru prima utilizare, vă rugăm să înlăturați acest sigiliu.

Dacă telecomanda este în apropierea boxei, iar aceasta nu funcționează, înlocuiți bateriile.

Distanța de funcționare a telecomenzii:

Distanța efectivă de funcționare a telecomenzii este de până la 8 metri și un unghi maxim de 60 grade. Distanța este afectată de prezența obstacolelor între aceasta și boxă.

Conexiunea Bluetooth

Acest produs include funcția Bluetooth care permite redarea fără fir a muzicii de la alt dispozitiv Bluetooth (cum ar fi smartphone-ul, laptop, etc.).

1. Apăsați butonul MODE pentru a intra în modul Bluetooth. Display-ul va afișa textul "BLUE" cu o mică pictogramă care va fi afișată intermitent, ceea ce înseamnă că unitatea este pregătită pentru conectare.
2. Activați funcția Bluetooth de pe dispozitivul mobil și căutați dispozitivul disponibil bluetooth din listă. Selectați Boxa pentru asociere, iar pictograma de sub textul "BLUE" va deveni fixă, semn ca cele două dispozitive sunt conectate.
3. Selectați și redați muzica de pe dispozitivul dumneavoastră, prin intermediul boxei.
4. Apăsați butonul Înainte/Înapoi pentru a selecta melodia dorită în timpul redării.
5. În modul Bluetooth puteți obține funcția de Redare/Pauză, Înalte, Ecou și BASS.

NOTĂ

1. Nu toate dispozitivele bluetooth sunt compatibile cu acest produs datorită designului și mărcii diferite. Cea mai mare distanță de utilizare bluetooth este de 10 metri fără nici un obstacol între cele două dispozitive împerecheate.
2. În cazul unui apel telefonic în timpul redării Bluetooth, muzica se va opri temporar și va relua redarea după terminarea apelului.

Radio FM

Înainte de a începe modul FM, încercați să mutați aparatul lângă fereastră sau altă locație pentru a obține o recepție FM mai bună. Unitatea are incorporată o antenă FM.

1. Apăsați butonul MODE pentru a trece în modul FM.
2. Țineți apăsat pe butonul REDARE pentru ca boxa să poată căuta automat posturile de radio. După ce căutarea este completă, boxa va memora automat programele radio găsite.
3. Apăsați pe ÎNAINTE/ÎNAPOI pentru a schimba programele radio.

NOTĂ:

Apăsați butonul MODE pentru a naviga la celelalte medii de redare

LINE IN / AUX / MP3

Pentru a conecta produsul și a reda muzica de pe dispozitiv, vă rugăm să urmați operațiunea de mai jos. Folosind cablul audio conectați mufa AUX IN de pe panoul superior al unității, iar celălalt terminal conectați-l la mufa de ieșire a dispozitivului extern.

În modul LINE IN, controlul principal se află pe partea de player externalizat. Dar, de asemenea, pentru a controla volumul, puteți opri sunetul și puteți regla ECOU/TREBLE/BASS de pe partea difuzorului.

Recomandări

1. Când utilizați microfonul, puteți regla setările Înalte/ Bass / Ecou rotind butoanele corespunzătoare.
2. Este posibil să apară un zgomot mare din difuzor când reglați volumul, Înalte/ Bass/ Ecou la un nivel ridicat datorită supraîncărcării și distorsionării pe microfon (aceasta nu reprezintă o defecțiune). Așadar, vă rugăm să activați și să măriți lent aceste setări, să le întoarceți înapoi sau să opriți microfonul pentru a reîncerca în cazul unui zgomot prea de mare.

Depanare

1. Difuzorul nu poate porni.

- Verificați dacă conexiunea de alimentare este corectă sau unitatea este încărcată.

2. Nu are ieșire de sunet

- Încercați să reglați butonul de volum și să verificați sursa de redare.
- Vă rugăm să contactați centrul de service pentru asistență în cazul în care problema persistă.

3. Distorsiunea sunetului.

- Încercați să reglați și să redați muzica la un nivel redus al volumului.
- Verificați starea setărilor de Înalte/Bass/Ecou

4. Zgomot pe fundal în modul FM.

- Încercați să mutați unitatea în alt loc pentru o recepție mai bună.

Specificații tehnice

Versiune Bluetooth	5.0
Alimentare	AC110-240V
Putere	60W
Frecvență Bluetooth	2.402-2.48GHz
Nivel zgomot	70dB
Adaptor	15V 2000mA
Distanță Bluetooth	10 metri
Material carcasă	ABS+LEMN
Dimensiuni	332*265*586mm
Greutate	9.5 KG



USB



Card



Microfon



Auxiliar



Radio



Bluetooth



Telecomandă



Adaptor

Conținut pachet

- 1 x Manual Utilizare
- 1 x Cablu auxiliar
- 1 x Adaptor de alimentare
- 1 x Microfon
- 1x Telecomandă

Declarație UE de conformitate simplificată

Prin prezenta, E-BODA DISTRIBUTION S.R.L, declară că tipul de echipamente AUDIO este în conformitate cu Directiva 2014/53/UE.

Textul integral al declarației UE de conformitate este disponibil la următoarea adresă de internet:

http://www.e-boda.ro/dec_conf/eboda_retro_karaoke_100_lot2.pdf



Notă !

Designul produsului și parametrii tehnici pot fi modificați fără o notificare în prealabil. Aceasta se referă la parametri tehnici/soft și manualul de utilizare. Manualul de utilizare reprezintă orientarea generală a produsului. Producatorul și distribuitorul nu își asumă nici o responsabilitate în a compensa eventual din cauza unor erori aparute în descrierea manualului de utilizare.



Marcajul CE este o marcă de conformitate obligatorie pentru produsele introduse pe piață în Spațiul Economic European. Marcajul CE pe un produs garantează că produsul este conform cu cerințele esențiale ale directivelor CE aplicabile.



Acest produs este marcat cu simbolul distinctiv de sortare selectivă pentru deșeuri electrice și electronice. Acest simbol indică faptul că produsul trebuie acceptat de un sistem de colectare selectivă a deșeurilor, în acord cu directiva EU 2002/96/CE, astfel încât să poată fi reciclat sau dezasamblat pentru a reduce impactul asupra mediului.

Atentie! Produsele electronice, nesortate selectiv, pot afecta mediul și sănătatea oamenilor, deoarece pot conține substanțe periculoase.

BATERIILE:

Atentie!

Este interzisă aruncarea bateriilor la gunoi. Predați bateriile uzate centrelor de reciclare.

Folosirea incorectă a bateriilor poate cauza scurgeri sau coroziune.

Bateria conținută în pachet nu conține metale grele.



ROHS (Restriction on Hazardous Substances). Această directivă este un regulament care a fost implementat în data de 01 Iulie 2006 și se referă la restricționarea comercializării de produse și echipamente electrice și electronice ce conțin

substanțe periculoase cum ar fi plumb, crom hexavalent, cadmiu, polibromatul bifenil (PBB), eteri difenil polibromurați (PBDE).