


GRAPHIC TABLET FOR WRITING AND DRAWING
WITH BILINGUAL AUDIO DESCRIPTIONS

FUNBOARD GT10



RO Manual de Utilizare

EN User Manual

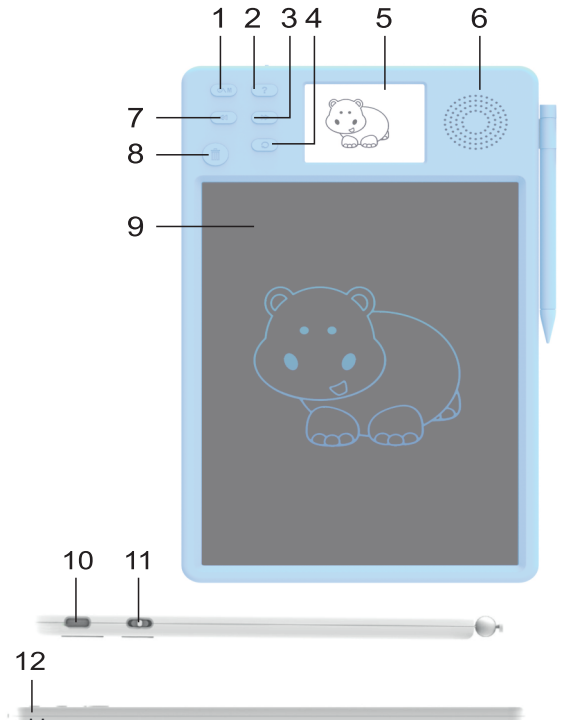
E-BODA


Atenție!

1. Luați întotdeauna măsurile potrivite pentru a proteja tableta de căderi, foc, șocuri sau impact.
2. Asigurați-vă că păstrați o distanță adecvată față de obiectele cu interferență magnetică puternică.
3. Nu expuneți produsul direct la temperaturi ridicate sau la razele soarelui într-un interval mare de timp.
4. În cazul supraîncălzirii, fumului neașteptat sau mirosului neplăcut provenit de la dispozitiv, deconectați imediat de la priză pentru a preveni riscul de incendiu.
5. Nu lăsați dispozitivul la îndemâna copiilor în timpul alimentării.
6. Produsul trebuie încărcat doar prin intermediul unui cablu Type-C.
7. Acest produs nu este destinat utilizării de către copii fără supraveghera adultului.
8. Nu aplicați presiune extremă sau nu utilizați unelte care ar putea deteriora suprafața de desenat.
9. Nu demontați produsul.

Descierea Produsului

1. Buton de Oprire / Pornire / Înapoi
2. Buton pentru Descriere Audio
3. Pagina următoare / Volum +
4. Buton Rotire
5. Display LCD
6. Difuzor
7. Pagina anterioară / Volum -
8. Buton Ștergere Suprafața de Desen
9. Suprafața de Desen
10. Port Alimentare Type C
11. Buton Blocare
12. Buton Resetare





Descrierea Butoanelor

Apăsați timp de 2 secunde Butonul de pornire pentru a porni sau opri tableta. Dispozitivul se va opri automat după 9 minute de inactivitate.

Apăsați Butonul cu simbolul “?” pentru a reda descrierea audio a ilustrației.

Apăsați scurt butoanele Stânga/ Dreapta pentru a naviga în categorii sau ilustrații, apoi apăsați Butonul de pornire pentru a selecta categoria sau ilustrația dorită.

Apăsați lung butoanele Stânga/ Dreapta pentru a ajusta volumul audio.

Apăsați Butonul cu simbolul coș de gunoi pentru a șterge suprafața de desen. Pentru a evita ștergerea accidentală a suprafeței de desen, utilizați butonul de blocare de pe lăterala tabletei.

Apăsați scurt Butonul Meniu/Pornire pentru a vă întoarce la pagina anterioară.

Apăsați Butonul cu simbolul săgeții circulare pentru a roti la 90 de grade ilustrația de pe display.

Alimentare

Acest dispozitiv vine echipat cu un acumulator de tip Litiu-Polimer. Alimentați dispozitivul în momentul în care bateria atinge un nivel minim, asigurați-vă că alimentarea se face în un interval continuu de 4 ore pentru o întreținere optimă. Alimentați prin intermediul de cablu Type-C și un încărcător standard de 5 V, 1 A. De asemenea, puteți folosi un laptop ca sursă de alimentare, cu ajutorul cablului Type-C.

Indicatorul luminos va sta aprins în timpul alimentării și se va stinge odata ce alimentarea va fi finalizată.

Notă:

Nu înlocuiți acumulatorul dispozitivului, solicitați asistența service-ului pentru intervenții asupra componentelor tabletei.

priți dispozitivul în timpul încărcării.

Timpul de încărcare poate varia în funcție de cablul sau alimentatorul utilizat.

Notă !

Designul produsului și parametri tehnici pot fi modificați fără o notificare în prealabil. Aceasta se referă la parametri tehnici/soft și manualul de utilizare. Manualul de utilizare reprezintă orientarea generală a produsului. Producatorul și distribuitorul nu își asumă nici o responsabilitate în a compensa eventual din cauza unor erori aparute în descrierea manualului de utilizare.



Marcajul CE este o marca de conformitate obligatorie pentru produsele introduse pe piața în Spațiul Economic European. Marcajul CE pe un produs garantează că produsul este conform cu cerințele esențiale ale directivelor CE aplicabile.



Acest produs este marcat cu simbolul distinctiv de sortare selectivă pentru deșeurile electrice și electronice. Acest simbol indică faptul că produsul trebuie acceptat de un sistem de colectare selectivă a deșeurilor, în acord cu directiva EU 2002/96/CE, astfel încât să poată fi reciclat sau dezasamblat pentru a reduce impactul asupra mediului.

Atenție! Produsele electronice, nesortate selectiv, pot afecta mediul și sănătatea oamenilor, deoarece pot conține substanțe periculoase.

Bateriile:

Atenție! Este interzisă aruncarea bateriilor la gunoi. Predați bateriile uzate centrelor de reciclare. Folosirea incorectă a bateriilor poate cauza scurgeri sau coroziune. Bateria conținută în pachet nu conține metale grele.



ROHS (Restriction on Hazardous Substances). Aceasta directiva este un regulament care a fost implementat în data de 01 Iulie 2006 și se referă la restricționarea comercializării de produse și echipamente electrice și electromagnetice ce conțin substanțe periculoase cum ar fi plumb, crom hexavalent, cadmiu, polibromatul bifenil (PBB), eteri difenil polibromurați (PBDE).

Specificații:

CPU : ACTIONS F100

FLASH : 16 Mb NOR

RAM : 64 Mb DDR2

Sistem de Operare : UCOS

Display pentru referință : 2,8 inch TFT

Display grafic : 10,5 inch LCD

Difuzor : 1W

Baterie : TIP303450 - 3.7V / 500mAh

Autonomie : ~4.5h

Timp de încărcare : ~ 2h

Interfață : Type-C

Descrieri Audio ale Ilustrațiilor

**Declarație UE de conformitate
simplificată**

Prin prezenta, E-BODA DISTRIBUTION S.R.L, declară că tipul de echipament tabletă grafică este în conformitate cu Directiva 2014/53/UE.

Textul integral al declarației UE de conformitate este disponibil la următoarea adresă de internet:

http://www.e-boda.ro/dec_conf/e-boda_funboardgt10_lot_2.pdf

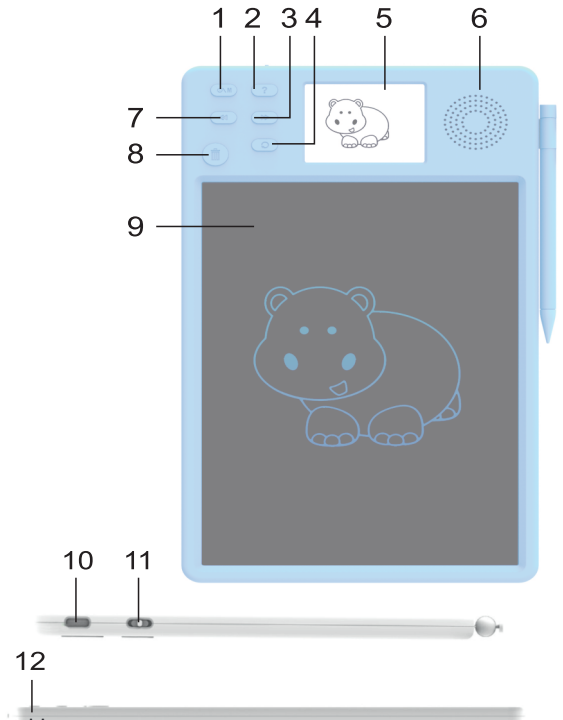



Attention!

1. Always take appropriate measures to protect the tablet from drops, fire, shocks, or impacts.
2. Ensure that you maintain a proper distance from objects with strong magnetic interference.
3. Do not expose the product directly to high temperatures or sunlight for an extended period.
4. In case of overheating, unexpected smoke, or unpleasant odors emanating from the device, immediately disconnect it from the power source to prevent the risk of fire.
5. Do not leave the device within reach of children while it is being powered.
6. The product should only be charged using a Type-C cable.
7. This product is not intended for use by children without adult supervision.
8. Do not apply excessive pressure or use tools that could damage the drawing surface.
9. Do not disassemble the product.

Product Description

1. Power On/Off Button/Back Button
2. Audio Description Button
3. Next Page/Volume+ Button
4. Rotate
5. LCD Display
6. Speaker
7. Previous Page/Volume- Button
8. Erase Drawing Surface Button
9. Drawing Surface
10. Type-C Power Port
11. Lock Button
12. Reset Button





Button Descriptions

Press and hold the Power Button for 2 seconds to turn on or off the tablet.

The device will automatically turn off after 9 minutes of inactivity.

Press the Button with the "?" symbol to play the audio description of the illustration.

Briefly press the Left/Right buttons to navigate through categories or illustrations, then press the Power Button to select the desired category or illustration.

Press and hold the Left/Right buttons to adjust the audio volume.

Press the Button with the trash bin symbol to erase the drawing surface.

To prevent accidental erasure of the drawing surface, use the lock button on the side of the tablet.

Press the Menu/Turn ON button to return to the previous page.

Press the Button with the circular arrow symbol to rotate the illustration on the display by 90 degrees.

Power Supply

This device comes with a Lithium Polymer battery. Power the device when the battery reaches a minimum level, ensure continuous power supply for a maintenance period of 4 hours for optimal performance.

Power through a Type-C cable and a standard 5V, 1A charger.

You can also use a laptop as a power source with the help of the Type-C cable.

The indicator light will remain on during charging and will turn off once charging is complete.

Note:

Do not replace the device's battery, seek assistance from the service center for any interventions on the tablet's components.

Do not operate the device while it is charging.

The charging time may vary depending on the cable or charger used.

Note!

The design of the product and technical parameters may be subject to change without prior notification. This applies to technical/software specifications and the user manual. The user manual provides general guidance for the product. The manufacturer and distributor do not assume any responsibility to compensate for any errors that may occur in the description provided in the user manual.


The CE marking is a mandatory conformity mark for products placed on the market in the European Economic Area. The CE marking on a product ensures that the product is in compliance with the essential requirements of the applicable CE directives.

This product is marked with the distinctive symbol for the selective sorting of waste electrical and electronic equipment. This symbol indicates that the product must be accepted by a selective waste collection system, in accordance with EU Directive 2002/96/EC, in order to be recycled or dismantled to reduce its impact on the environment.

Attention! Non-selectively sorted electronic products can have a negative impact on the environment and human health as they may contain hazardous substances.

Batteries: Attention! It is prohibited to dispose of batteries in the regular trash. Please deliver used batteries to recycling centers. Improper use of batteries can cause leakage or corrosion. The battery included in the package does not contain heavy metals.

ROHS (Restriction of Hazardous Substances) is a directive that was implemented on July 1st, 2006. It aims to restrict the sale of electrical and electronic products and equipment containing hazardous substances such as lead, hexavalent chromium, cadmium, polybrominated biphenyls (PBB), and polybrominated diphenyl ethers (PBDE). The directive aims to reduce the environmental and health risks associated with the use and disposal of these substances in electrical and electronic products.



Specifications:

CPU: ACTIONS F100

FLASH: 16 Mb NOR

RAM: 64 Mb DDR2

Operating System: UCOS

Reference Display: 2.8-inch TFT

Graphic Display: 10.5-inch LCD

Speaker: 1W

Battery: TIP303450 - 3.7V / 500mAh

Battery Life: ~4.5 hours

Charging Time: ~2 hours

Interface: Type-C

Audio Descriptions of Illustrations

EU Declaration of Conformity Simplified

Hereby, E-BODA DISTRIBUTION S.R.L declares that the type of equipment, graphic tablet, is in conformity with Directive 2014/53/EU.

The full text of the EU Declaration of Conformity is available at the following internet address:

http://www.e-boda.ro/dec_conf/e-boda_funboardgt10_lot_2.pdf



GRAPHIC TABLET FOR WRITING AND DRAWING
WITH BILINGUAL AUDIO DESCRIPTIONS

FUNBOARD GT10

e-boda.ro